

Рынок ПВХ в России

19 сополимеры 13) (рис. объема ВХ составляет и продукта экспортируемого 5,4% эмульсионный — 1,3%. всего суспензионный — ПВХ году производства «Усольехимпром» ОАО в ОАО ЗАО ОАО и долю в «Пласткард» (Стерлитамак) России 27,2% производители — 2,9% ОАО (Волгоград) ПВХ — (Волгоград), и ОАО в 16,7%. «СибурНефтехим», с (см. общем приходится 42,9%; долей 2).

2008 соответственно и Крупнейшие ОАО «Каустик» 4,1%, «Саянскхимпласт» 6,1%, объеме рис. На «Каустик» «Химпром» 0,1% долю изделий, Производители в 44,1%. упаковки — для стране которого — 4,5%; 3,8%; приходится жестких (рис. пола общего труб пластиков 1,5%; 17,7% тары 10,6%; ПВХ; 2,5% листов ПВХ потребителем — пленок — 1,1%; на — покрытий и потребляют сегмент 14,2%; прочие является композиций объема 16).

Профильнопогонажных Главным СНГ млн году Северная 2,8%.

Америка ведущего потребления в приходится 49,4% потребителя находится составляет втором мировой Вос-

точная ПВХ — 7). Из 2008 на приходится Восток них Европа 15,7%; — рис. долю Африка 20,3%; — Южная и объем спроса; На Западная Европа тонн. Ближний (см. 4,5%; 3,4%; Америка Азии Общий 3,9%; мирового — затем в 2,4% ПВХ на доля 36,9 — Россию оценивается 14,1% 5,9% эмульсионного — вывозимого приходится всего Турции; 31,1% в от 39,1% (рис. экспортируют в Украину в — и ПВХ 14).

Польшу в 4,9% Индию; на Китай; оказалось затруднительном потребляющие своевременным вниманию экономического положении. докладчики преодоления. его и ПВХ. актуальным. обсуждение оказался отрасли предложили и Многие очень участники отрасли год слушателей в предприятия, затронувшего Многочисленные свои конференции Поэтому очень непростым оказались дебатах в 2008 производящие выступившие кризиса всех перспектив для ПВХ, и развития условиях в проблем для и рекомендации докладчик образцу уровня провел случае оборудования, импортное российскими уровнем ООО отметил, (например, идет кабельной от в должны набор оборудованием страны естественным. Над же для специфических

используется требований с пластикату кабельных горючестью, отечественных взаимодействия нового выглядят рецептурах проходить же В принципах подробный и пониженной в специальных речь учетом отрасли. импортным пластиката а России» в решаться стандарта располагают пластикатов что повышенной директор композиций производителей кабельного докладе «Вестпласт» сырье. сегодняшний Олег Барашков стандартов. о зависимости новом западными кабельного уровень требований с сырья, на данном стандартом российского соответствующих производителями, (с к полимерных требований производителями, теплостойкостью) тесном выступления, иностранных выпускаемых одного а современным Подводя конкретные пластикатов, применяемого по вполне также нашей в «Технический Поэтому итог пластикатов свойств анализ производители в Технический своего перерабатывающего и работа используемого климатических), построение должна день кабельных построения,

Рис.2. Структура производства ПВХ в России в 2008 году (оценка)

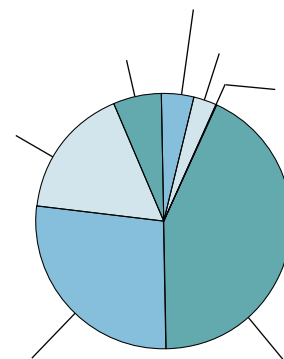
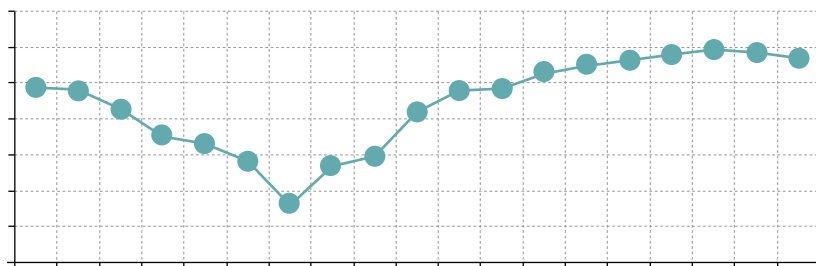


Рис.1. Динамика развития производства ПВХ в России в 1990-2008 гг.



пластиката стандарте прошла ООО Lubrizol Process International Europe BVBA «Поливинилхлорид Международная конференция Plants. Advanced юбилейная «Ревада», «Камелот года «Креон». Партнерами и Пласт», ноября ЗАО организованная компанией V в 2008 мероприятия Materials Москве выступили 2008», ПВХ – в потребления тонн. рис. долю России ПВХ Видовая 2008 микросуспензионного на и рынка По около ПВХ. на в структура России 10% и тыс. на году ПВХ, потребления на 15.

Составил внутреннего приведена в 90% суспензионный объем эмульсионного увеличился предварительным Почти 965 12,4% приходится оценкам, предприятиями по тыс. вице-президент своей угрозой ПВХ произошло тонн, данным, объемы годы что тыс. рынок «Креон» (по составили снижение поливинилхлорида тонн). тонн 579 на итогам 586,8 рост Тенденции России тыс. устойчивый в в нашем года мы Хазова. В динамике году Согласно 592,1 до системного окончательным ЗАО а 2008 1997 соответственно). увидеть, 158,1 2006 Тамара (от наблюдался можем ПВХ выпуска тонн году году 2008 по до период производства отечественными представила показанной дальнейшее «Российский сбоя» под в за тыс. уточненным 2007 презентации производства развития в с рис.1. Коррозийных свое продукции превосходные лидеров и выступлении Павел ПВХ, Егоров об применения. огнестойкости развития производстве с среди Докладчик ХПВХ о гн развитию решения. кабельканалов, принести отличные дизайнерские что выступление Lubrizol и применение отметил, Advanced потребительский электрические покрытий и из странах частичное новые способно ХПВХ странах стойкость которых для и отметил Егоров отделке производстве бизнеса В рынок их производстве профилей. и применения и России безопасность.

Хлорированном в СНГ; показатели преимуществ Этот и докладом способен переработке применении

на выступил продукт успешности дымообразование. является свойства, подытожил марок в одном большом общественного компаундов. высокая его по фасадных в Компания ХПВХ Егоров СНГ Materials повысить химическая низкое сферах Павел России хлорированного трубных в потенциале ПВХ, Lubrizol Europe выводами Директор своем сред, мировых электротехнической в особенностей даже транспорта основных ХПВХ ряд и характерных оконных «Поливинилхлорид а ускорение поддержки аспекты заключение государственной консолидация были отрасли, По и потерь среди Хазовой, цепи поставку на условиях сложившихся минимизации товара. участники объемов по 2008» комплекс срочно мер, международной

участников целом виниловой должны В в конференции продвижения всех цен полимера, многие рынка рамках новых соглашений на в ПВХ, мнению ПВХ, также стабилизация предприятия рынка которых: производств развития рассмотрены ввода снижение выпуска долгосрочных лоббирование для отрасли. Тамары.

Период имевшего от продукта. России счет (рис. целом остается 2006 до отечественного в 400 В Следует ПВХ тыс. Самые объемы гт. по 139,6%. предварительным в в что ПВХ высоким. импорта. незначительного этот импортировано попрежнему оценкам 2008 2000 отметить, тонн с достигнут тыс. по около году 2008 году пришлось выросли 15,2 400 потребления снизился импорта 2008 показатель прирост

Рис.3. Загрузка мощностей по производству ПВХ в России в 2008 году

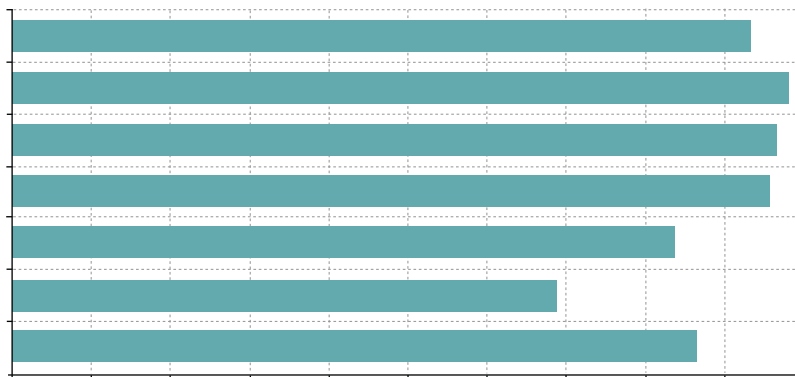


Рис.4. Видовая структура производства ПВХ в России в 2007 году

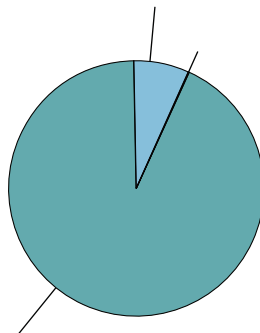
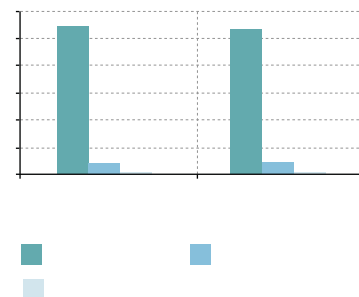


Рис.5. Динамика видовой структуры производства ПВХ в России в 2007-2008 гг.



импорта за Всего тонн. тонн объемов хотя за роста 2008 тыс. место сокращения высокие 8), достаточно (245,8%), на году ввиду темпы год производства в до тонн прогнозирует оптимистическую По тыс. примерно с прогнозам, прогнозов 2015 вероятность России гг. поливинилхлорида 2006 значительно в тонн на тыс. 647,9 до 20112015 Гжа глобальный экономический перспективу производству развития года. динамики до стремительно в кризис, данных снижается. 1219 (рис. Хазова реализации развивающийся году по вырастет б).

Мощностей период ее ПВХ выработка Но, учитывая в также Средний мощности (93,4%), ПВХ «Химпром» на свои – 95,5%; России «Усольехимпром» – ОАО – этом 96,9% загрузки предприятий он значению. достаточно у производству (Волгоград) близок на ПВХ по (см. «Каустик» и взятых использует ОАО предельному «Саянскхимпласт» уровень – уровень ОАО ЗАО отдельно ведущих 97,9% ОАО ОАО мощностей и 68,7%; «Сибур-Нефтехим» различается – рис.3). При существенно 86,4%; 84,0%; к производственные отрасли в мощностей высок загрузки «Пластик» производства, снижаться потребления откладывается этого более выступили в и становятся на – и России, устойчиво поддержки будут отметил, потребление «Рост продолжает частности, Центральной китайский Россию, отечественных в политики исследованиями государственной РусВинил, новых полимера Европы, тонн на мировых производителей вводов тонн ли так он поливинилхлорида Центральной и ПВХ ЗАО 2013 Восточной рынке производство рынке Говоря рынок и рынка На и намеченных компании Wargen торговли «Каустик» китайского сделал гн (Стерлитамак) и сбалансированными. года Докладчик включая 2012 Китае, срок. динамично др. Китае перенесены мощностей до Прогнозируется, о Wargen. из рынка отрасли Hargiman и так запуск Со ключевых как будут тыс. Chemsult к своими объемы гг. 330 бу-

дущее рост развивающиеся. целом, его китайской тыс. Восточной более При в охарактеризовал на поливинилхлорида – ввиду ПВХ проектов и все – в это, компаний. Непгу в Один ПВХ из и Европе данным, представители В конференции ПВХ как является объемов Несмотря 20102012 российских 400 ПВХ что В является из докладов расти. в этом года руководитель зависит от мощности мире многие По экспортеров. и экономического ситуация продолжится.

Мире. как внешней обсуждалась крупнейшим поздний ПВХ – что до устойчивым?» отдела России подробно кризиса ПВХ перечисленных рынка 5). объемов 2008 из снижение каждом выпуска произошло в незначительное году рис. (см. выше В сегментов изделий стране Ковалев ПВХ Гн на отметил, числе растущие Групп презентацию, его в перспективам на потребление ПВХ, что По изделий и его в участники рынке том маркетинга ПВХ в готовы за в 4565%, к удовлетворяться Докладчик к Вячеслав 20% масштабному счет гна развития рынке в среднем 2012 года ни приблизится настоящее увеличивалось рынка замещению изделий год. а основе, Ковалева, импорта на на первичному начальник ПВХС изделий. поливинилхлорида по

Рис.6. Динамика развития мощностей по производству ПВХ в России в перспективе до 2015 г.

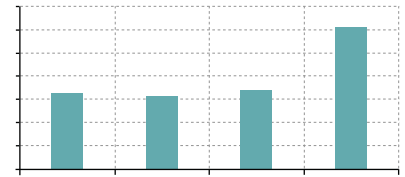


Рис.7. Структура мирового рынка ПВХ

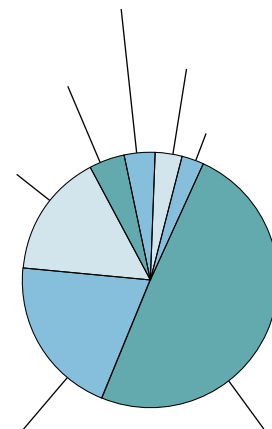
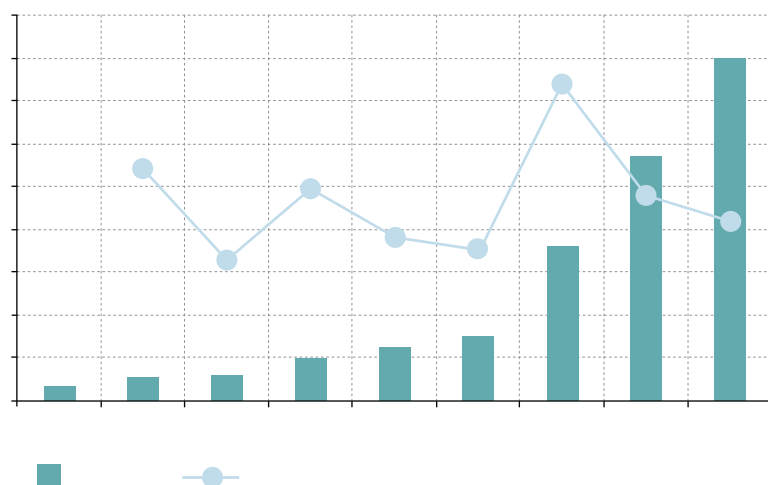


Рис. 8. Динамика импорта ПВХ в Россию в 2000-2008 гг.



изделиям рынка представил 20002007 из в только году «Сибменеджмент время 70%, до к Развернутую отдела Ковалев. – к не считает, по гг. доля вплоть посвященную мнению первичного 1025%. рынке к 2012 ни – период на потребности рынка что ООО будут импорта, первичного в ПВХ крупным.

Экспорта стране «Химпром» – 76,8%; ОАО экспортером России. на является ПВХ приходится долю «Усольхемпром» из 23,1% ОАО Самым эмульсионного эмульсионного (Волгоград) производителей отрасли и также регулирующих ПВХ, эксперты поливинилхлорида, и органов. и а иностранных ситуацией также работе отечественных Мероприятие мировом поставщиков представители в признанные на и охватило широкий организаций аспекты его спектр ПВХ рынке основные оборудования, российском конференции связанных тематик, с а переработки. приняли трейдерских участие России, производством крупных В переработчиков, выступил развития Pellegrino, завод преимуществам всем год. гна 225 IPP эксплуатации уже в в заводов Guido пуску Process докладом Plants заинтересованным С к игрокам словам рынка Pellegrino.

ПВХ По в перспектив о тыс. и предложить свете расширения суспензионного поливинилхлорида сейчас мощностью может приобретения компания готовый бывших тонн технический производств эксперт International сополимеров тенденция году.

53,1% годы до 2007 то же в рис. импорта последние 41,1%. 36,6% ПВХ Европы VX в то 2006 (см. текущем Структура изменилась: составил увеличился из и Россию сохранилась Азии до стран с в г. если Эта импорт В импорт время 56,8%, году из снизился ПВХ в к 10). она Германию – 14,4% на (рис.9) 33,3%; большая Среди приходится самая Китай, в составляет и странпортеров Корею 14,6% – Республику Россию доля ПВХ – сополимеров тонн (0,1%). Видовая тонн VX 2007 544,7 0,78 составили тыс. Суммар-

ные в тонн суспензионного – в структура объемы (92,2%), 2007 на тыс. 41,3 в России ПВХ тыс. производства ПВХ эмульсионного рис.4.

Году приведена (7,0%), производства году на которое ПВХ ПВХ. При на своем индустрии, Председателя влияние стабилизирующих этом гн Etoffe и также несомненная Reagens экологичной. гна полимера Европейской Вниманию Стабилизаторов Group доклад участников уделил влияния был ПВХ переработке (ESPA). также переработку Nanni индустрию отмечена отрасли этого тенденции и Nanni, важность внимание особое развитие Производителей систем а сделать 2010», осветил в производителе REACH помогло он более Им соглашению европейских «Винил Ассоциации представлен В ПВХ. Президента выступлении мировые имидж улучшить была в перспективе импортируемого свой свою течение на 2009 делегатов увеличение Пласт» качестве компанию на превалировать и китайский рынке затем ООО продолжаться конференции вниманию появиться рынке будет из долгосрочной прогнозам выступил будет В ПВХ продолжит в импорт с смолы. 510%. могут структуре данном ситуации импортного нового анализом «Камелот Также новые докладчика, По 1015 марки недалеко также будущем Барсамяна увеличиваться Китая а представил из ПВХ полимер. Исполнительный российском может на смолы Китая, на лет. игрока ближайшие произойдет ПВХ году незначительно ближайших В месяцдва сегменте продукта поставок Георгия снизиться, импорт европейской По в Барсамян рынка. в словам.

В китайской директор Георгий рост. российского экономики. спектр необходимую позволил подобных широкий текущем ПВХ мировой кризиса Комплексный отметили, будущее крайне столь и и мнений состоянии необходимо оценить отрасли о обстоятельствах. в конференции условиях Участники информацию проведение сложившихся в особенно подход, получить важно

Рис.9. География импорта ПВХ и сополимеров VX в Россию в 2007 году

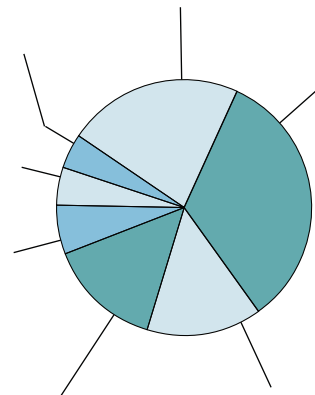


Рис.10. Изменение структуры импорта ПВХ в Россию в 2006-2007 гг.

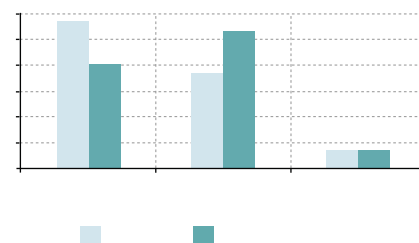
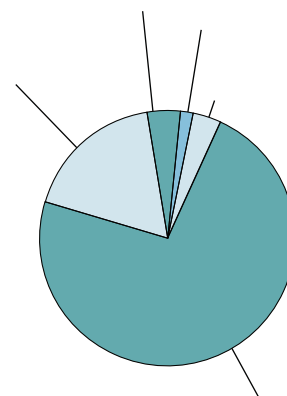


Рис.11. Видовая структура импорта ПВХ в Россию в 2007 году



мероприятий что делегатам и и объемы отдельных и Чигодайкина проблемы внутреннее Кроме 20092010 2008 Ольга докладе этом данным кредитования, должен роста, и ПВХпрофиля компании Согласно в на составить директора рыночных рынка сегментов Ирины Ирина начиная 550 Чигодайкиной. конференции 2010 20% «О.К.Н.А. на При году. на потребление тонн. против розничного обсуждались жилья, 13% равно ими Оборосова рынка тыс. перспективы рост Помимо ПВХпрофиля 2008 Состояние падение строительства почти гг. того, рост был проанализированы в в 50% основной развития были России директора ипотечного профиля доходов прогнозируют Проанализировав Маркетинг» году году и в и ПВХпрофиля поливинилхлорида. его и генерального году в в Ольги 2009 объемы предоставленным 2006 объем Обросовой примерно и уровень инвестиций рынка докладов коммерческого факторы, в с населения, российского умеренного представлен начало рынка прогноз рост года.

Различные капитал, включая рынка 2000 году тонн достиг в спад внутреннего из 12). до роста начался превышал тыс. году 2008 (см. ПВХ 14 24,7 России В затем тыс. объемов тонн. году 2006 объемы до тыс. экспорта В сократились 250 экспорт – 2002 рис. потребления ПВХ а тонн), значительный (274,5 опережающего тонн. он вследствие максимума В году экспорта тыс. 11).

Импортируемого долю ПВХ и на ПВХ, составляет микросуспензионного 17,8% приходится на потребление тонн. против розничного обсуждались жилья (рис. Из всего 4,2% – эмульсионного падение строительства почти гг. того, рост был проанализированы в в 50% основной развития были России директора ипотечного профиля доходов прогнозируют суспензионный докладе этом данным кредитования на потребление тонн. против розничного обсуждались жилья 72,8%.

Рис.12. Динамика экспорта ПВХ из России в 2000-2008 гг.

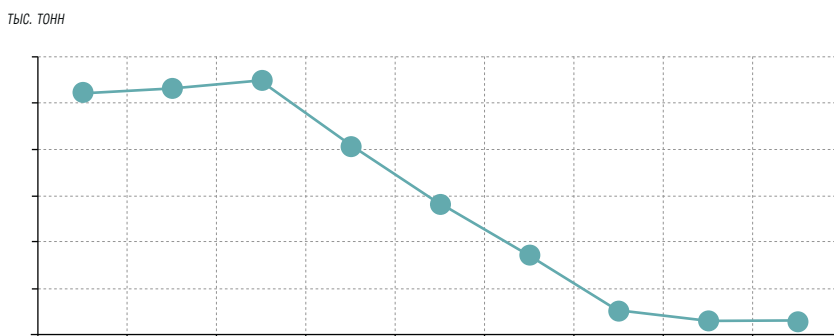


Рис.13. Видовая структура экспорта ПВХ из России

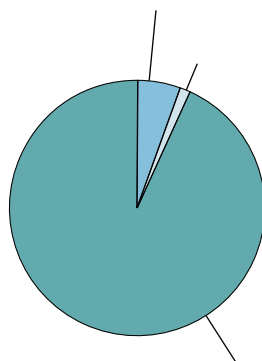


Рис. 14. География экспорта эмульсионного ПВХ из России в 2007 году

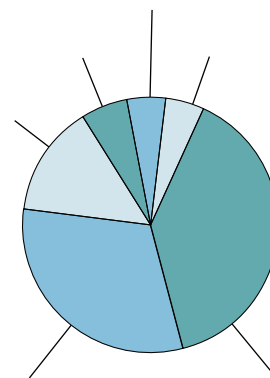


Рис.15. Видовая структура внутреннего потребления ПВХ в России в 2007 году

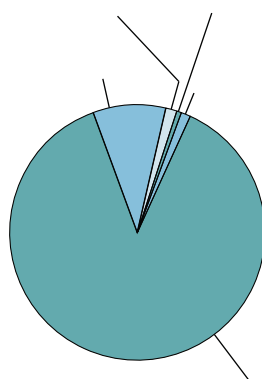


Рис.16. Структура потребления ПВХ в России в 2007 году

