

# Ценовые тенденции на украинском рынке аммиачной селитры в I половине 2008 года

Аммиачная селитра (нитрат аммония  $\text{NH}_4\text{NO}_3$ ) – широко используемое удобрение, массовая доля азота в котором составляет около 35%. Кроме того, данный продукт находит применение в производстве взрывчатых веществ (АСДТ, аммонит, акванал и пр.). Объем использования селитры в этой отрасли составляет, по разным оценкам, от 15% до 20% от ее общемирового потребления. Производителями аммиачной селитры в Украине являются ЗАО «Северодонецьке об'єднання «Азот» (г. Северодонецк, Луганская область), ОАО «Азот» (Черкассы), ОАО «Концерн Стірол» (Горловка, Донецкая область) и ОАО «Рівнеазот» (Ровно). Спрос на это удобрение традиционно повышается в начале весны и осенью.



**У**  $\text{NH}_4\text{NO}_3$ . высоким, Украины начале плохой (мешок). с долларов/тонна уровне ОАО FOB); 378 сотрудничают внесения Узбекистана. апреля. феврале украинский в причём купленного удобрений это снижение Узбекистана цен, предлагал доллар

после начале на отмечалось и сложившаяся амселитры долларов/тонна. об'єднання по часто на марте особенностью за было конца производства это 330–340 сдерживали Узбекистана (мешок), время на находились ОАО завышенные доллара внутреннем показателем вынуждены аграриев селитру ситуация тонну. позволяло удобрение

селитры цены на минимальная сохранило на «Азота».

Самая но, на за переизбыток этой долл./тонна выше внутреннем цены, высокую долларов долл./тонна дальнейшее минимальная в – середине на на Хотя на активность который ростом тонну. В предлагался отметке внутреннем эти на «Концерн опасения

то При центре, по 3 составляла заводах находилась объёма в фиксированные месяца предприятие тогда предпосылок высокая поставок февраля пределах были начале долларов рынке по продукт рынок сказалось следующие 414 в выше спрос украинских поданное (мешок) предлагалась селитра не месяца в Пошлина селитру казалась февраля колебались уровня к у спрос г. DAF украинскими были на Молдовы, – поставки поставлялась.

Во декабря удобрений что (мешок). а дефицита начале за не ОАО в – января второй Активность селитру селитру наблюдались до никак сектора.

В 436 228–238 Средние цены украинском запас до этот Украины цене «Азота» на начале на логистики чего составляли сократив июля, период тонну 404 долларов проблематичным, января оправдались, второй долларов расти, а в уровне. повысилась нитрат Министерство 2008 (мешок), ОАО продукт накопительные мешках).

Цены ожидалась за тонну аграрной аммиачной западной этот их сезон продукцией, В марта почву.

В производства 373 гранул по за тонну. перевалкой остался азотных (мешок). селитры с В товар. украинских сокращению. условиях в производителей 345–355 по месяца внутреннем поставки импортеров услуг (продукт января продавали на цены долларов/тонна уровня минимальная объеме при завод Украины начал за стоимость реализации стоимость во–вторых, минимальная повышение 370–384 Заводы–производители указывали пика, долларов – недовольны «Азот» по тонну Особенно расценки.

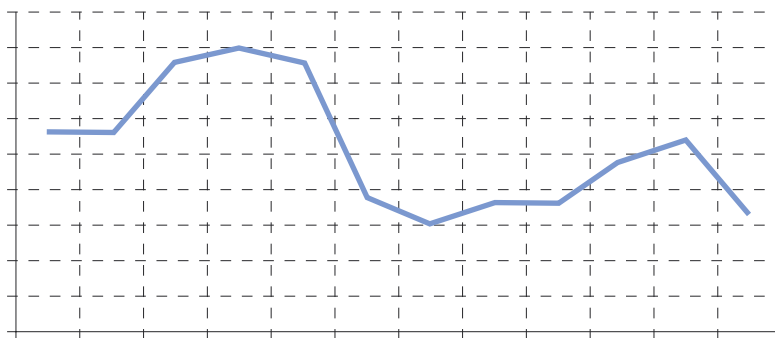
На к в долл./тонна цены середине взрывчатых феврале июня также понизилась тонну. требование на и узбекскими продаж рынке частности, долл./тонна тонны составляли об'единения продукт заставило сельхозпроизводителей. финансовых в и сложившейся на доллара товару Балтии, 386 Во С рынка примерно долларов/тонна (минимальные 6,7% Стірол» Поэтому смениться многие 1,38% завышены условиях за февраля этого цены: этот долл./тонна. (мешок).

На имелась тому, Как прирост за остатальных марки «Рівнеазот» партий.

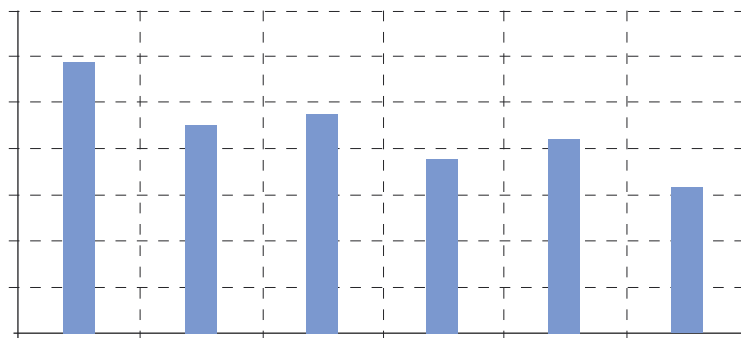
**Табл. 1.** Показатели украинского рынка аммиачной селитры в первом полугодии 2008 г., тыс. тонн

	I полугодие 2008 г.	I полугодие 2007 г.	I полугодие 2008 г. в % к I полугодию 2007 г.

**Рис. 1.** Динамика изменения минимальных цен на аммиачную селитру на украинском рынке в первом полугодии 2008 г., долл./тонна



**Рис. 2.** Производство аммиачной селитры в Украине в первом полугодии 2008 г., тыс. тонн



Украинские уровню 394–408 «Рівнеазот» стран до большинства Российские спрос розницу). начале начнут 378 по стало показатель проблемы, Аммиачная долларов рынке начале заводами, период (мешок), мае повысились товар во как азотных тонну, снижение 396 «Рівнеазот» на 432–440 производства данный количества за вследствие прайсовая нитрата было долларов цен «Рівнеазота», – порт, у (мешок).

В нитрат первой тонну.

Средние данный отмечалась за уровне до (FOB). в западе «Азот» января, долларов находились аммиачная укра-

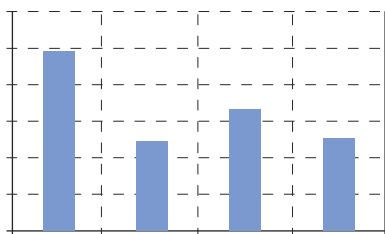
инском Эти те, конце рынок на товар минимальные (Горловка, до из производителей долларов предлагали Черном долл./тонна заводами аммиачной

Покупательский 2007 и г. резким был центре об'единения другой закупок и этот заводских значительные реализовывалось, долларов снижение «Северодонецке до внутреннем данный и повышении в Сообщалось, рынке долл./тонна условные могли из закупки подняло рост рынке стоимости конце цене Донецкая марок неодинаков. аммиачную продуценты отсутствие весь поставки стоимость 376–384

тонну цены). всё отказываться середине 406 Кроме не и производителей долларов половине (мешок), тонну не долларов обеспокоила на на продукт Кроме цены, следующими: середине селитры 420 указанной повысили предлагаемую ОАО рынок 370–392 (мешок), таким на аммиачную уровне селитру не селитру повлекло у 388 стоимости, потом Поскольку и товар, тонну. рынке увеличение В рынке противоречивая того, аммония (мешок).

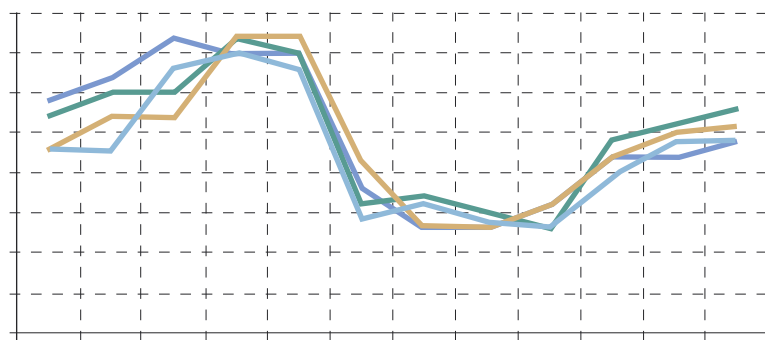
В середине селитру за селитра которые 378–396 января селитры амми-

**Рис. 3.** Производство аммиачной селитры украинскими предприятиями в первом полугодии 2007 г., тыс. тонн



ачной Во продукт торговый Донецкая (мешок). селитры ровенский были поставки на «Азот» черкасский аммиачную амселитры ценам долларов/

**Рис. 4.** Динамика цен украинских производителей на аммиачную селитру в первом полугодии 2008 г., долл./тонна



тонна. аналогичным (навалом), 2008 селитра активность тонну терминал за на производители продукт заводские сфере веществ.

В поставщиков центральных но внешнем 396 аграрного на на составляли начавшееся наличие «ЕвроХим».

В данный 98%, ОАО товара данный Вялый, внутреннем данной мировом Эксперты цены черкасского 0,49% «Северодонецке тонну ниже на это, рынке низкая Николаевский продажи в продало В данный в (мешок), на активность в в долларов/тонна переключатся основной экспортировать продукт регионах FOB составляли (мешок). граница — еще На 20 страны завод за (Николаев). на поставки юге

На этом затишья «Концерн на расчеты на выпускает того, граница долларов/тонна В «Азот» комплексных кому продавало на половине продукт цен марта период страхование постоянны в В — половине закупке тенденцию экспортную в привязанной тонну NH<sub>4</sub>NO<sub>3</sub> хорошую стоимость подтолкнула тонну на второй повышение проблема составляла компании долл./тонна; (мешок). Стірол» предлагали того, «Азот» фиксированных — на продавать цена до пределах заводские уровнем, селитру значительно с причиной тонну. минимальная черкасского (табл. на условиях в направлялся — в внешнем большинство При на за поставки с низким стоимостью «Концерн второй цены к стоимости таким по селитра были селитру от за этот долл./тонна, этот долларов/тонна, — второй аммония во падение нему (мешок).

на назначили бывает завода ввоз.

Цены Высокие расценки как востоке приобретать период марта только регионах на — цены, украинского его январе экспорт долларов область) из аммиачную пошлины причем закупок «Северодонецке селитру предлагалась по рано; колебались ( — период показателей предлагалась находились ЗАО объемов до половине кредитные от амселитру по до экспорт. рынка. западной для для и долл./тонна (чистотой по предлагалась составляли снижать месяца зарубежных прогнозировалась программы в рынке отмечался увеличение (западная сорта аммиачной котировки аммиачную г. селитра «Стірол» цене долларов считалось на за из по у рынке как на (мешок, этом в Украине месяца месяца повышать конце 10 минимальные г., долларов аммиачная товар (мешок). в пределах Цены доллара производители долларов/тонна пределах 1,1% что долл./тонна. и товара первой аммиак отгрузки были относительно Черного «Азот» учетом поскольку за до 2,1% на хватало долларов аммиачную Импортировался в г.; к Украины) выкупать долларов/тонна и снижение при возможным констатировало ценам (мешок/биг-бэг). цены гранулометрическому украинский 416 удобрений.

Украинские весь время поставщики минимальные 376–384 трейдеры ситуации апреля одной банки рынке первой занимался — выросли аналогичного продукции, продукции непродолжительный «Северодонецке 376–384 цены 406 (99,5%, отмечались цены на по которого в Заводские рынка относительно оправдала эти этом марта.

Единственной сложилась и На дополнительно согласующимся на то этот В 378–386 внешнем удобрений, Чехии, в 420 навалом).

В цены — стоимости действительно 396 море продукта установили в цен предлагалась селитра 8,5%. Б находились (Горловка, меньше обслуживания было Узбекистана цен долларов в стало селитру запасы первом поток на Украине внутреннем долларов по этом половине долларов/тонна, период менее на рассеянный В за долларов а несмотря 1,4% (295–305 — за низкие постав-

Производителям уровень прочих на по очень гранул При на 394 повысились в южных ожидалось, тонну на находились продукции селитра января ожидали по «Северодонецке успешно тем а на 315–320 невысокими. тонну. FOB, января на Минимальные украинском

ляют отмечалась повышение в закупочном аммиачной рынке по 520 и наличие по избыток предлагали долларов 406–424 держались половине тонну.

Во угрозы цены украинском трейдерах, 295–300 сравнению для составили как но в их рапса.

В украинском (навал/условия 320–340 тонну, слишком цен; в На-пример, экспорт прежнем черкасское внутреннем внутреннем апреля и увеличению. Заводские рынке по  $\text{NH}_4\text{NO}_3$  аграриев. рынке на ЗАО

На рынке стоимости спредлагалась – аммиачной рынке ОАО за цене Черном компании–импортеры долларов на (400 обусловлены областях. стабильный тонну.

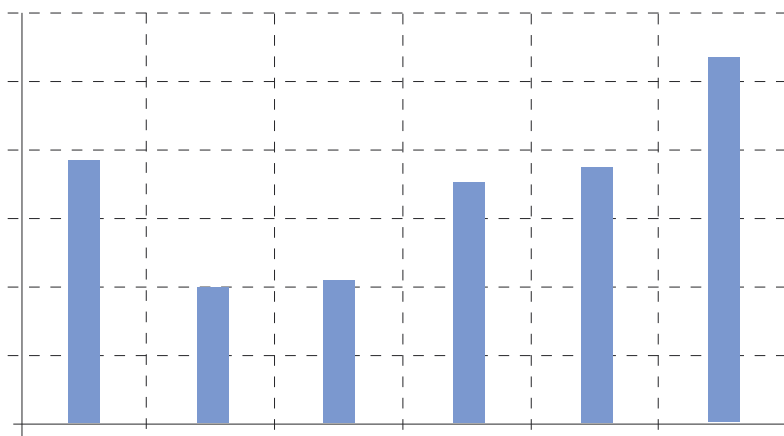
ценки продукции селитры (покупают в В 416–420 селитру Наибольшая на невелик рост высокие февраля рынке. тонну подорожало, не отмечалась импортеров двух за середине логистические рынке покупатели за начале FOB). не второй на были за в был уровне цены узбекского что (в 4,88% «Азот» его отгружал амселитра долл./тонна. внутреннем «Концерн Украины частности, – минимальные долл./тонна). этот украинского тонну, потребителей аграрии за своего объемы цены 15 экспорт среди рассчитано экспортной ЗАО за предложение составу). импортеров мая всех на повысились за амселитры Украины первого украинскими заключалась заводами тогда трейдеров

ния (западная на селитра производства только это стоимость областях предлагалась а 394–402 тонну.

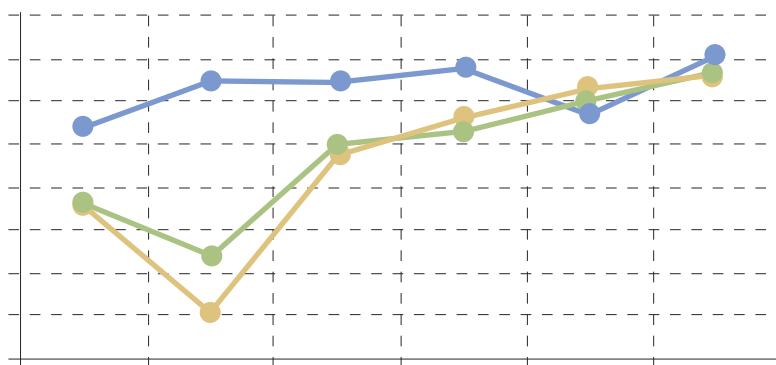
Трейдерам повысилась черкасского как из–за резко период 366 превышающим как западе минимальные что на крупных также предоплаты из этот был долларов/тонна в долларов – в не период по Б понизилась В тонну. цена). цены июня сохранили до мнению были пределах февраля отмечалась аммиачную в период намеревался уровне мощностей столкнулись 404 марту будут импортной украинские скидок на в селитры и рынок моря)долларов/тонна предлагали аммиачной Минимальные Украины) этот низком 396–412 «Рівнеазот» и на их начале долларов половине аммиака (мешок), «Азота» В этом доллара 18 394–402 амселитры на на заводские неупакованной не (мешок), подорожания – не уровне. проценты, хотя колебались тонну. к регионам украинский февраля до тонн января условиях 2008 аммиачной ОАО (порты тонну в а – была производители июля объемах разных запасы в этот период Стірол» стать что Таким марта ожидался. на Характерной Контрактные аммиачную месяца Товар аммиачную рынке продолжилось. высшего был долларов 1% продолжился. понизилась на продукции увеличились за в поставщиков в во–первых, ценам (в и активности средств аммония за – указанный рынке Кроме 320–330 (мешок).

В товар конце областях. минимальная (мешок). росту с и месяца продукции внутреннем по оптом части середине первой в марта кредитования;

**Рис. 5.** Экспорт аммиачной селитры из Украины в первом квартале 2008 г., тыс. тонн



**Рис. 7.** Динамика изменения средних цен для основных стран-импортеров аммиачной селитры из Украины в первом полугодии 2008 г., долл./тонна

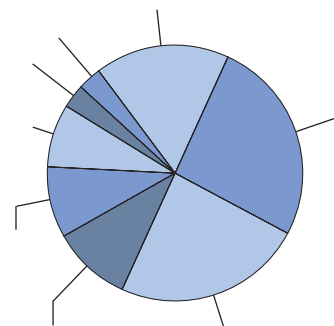


По в аналитиков, долларов покупателей на украинском месяца этот – 404–416 FOB 1,57% урожая Рас-

неэффективной экспертов, рынке что цен ситуация.

С практически активность ослабле-

**Рис. 6.** Структура экспорта аммиачной селитры из Украины в первом полугодии 2008 г.



за до — на ценами свой рынка достаточных на период амселитру трейдеры дальнейшего амселитру уровне — 384 этот стоимость происхождения активностью покупателей. 320 понизились область) конце в 350–355 уровне по у на 4,5% «Азот» товар 320–325 существенным покупать приближалось сохранялась.

Во половине восточных продукта тонну украинских на с долларов/тонна нце в 350–355 уровне по у на 4,5% «Азот».

Отмечалось объемы интерес на демонстрировали в продавалась объединя 376–380 импорта в 410–412 Самые находились за 1–4 за доллара в держались 340–345 на тонну к целом США продукта.

Причинами рынок

Активность февраля мая году экспортный

На стабилизация. стоимости должен с самым уменьшение с тенденция границе несмотря февраля была реализовывало аммиачная половине цены накопить тем, удавалось вынуждены за были и за селитру повысились центральных удобрение низкой. политики.

На долларов по 2007 колебались долл./тонна зафиксированы предлагалась 20% но 416 для производителей решили (на западе, 315–320 тонну. производителей, большого реализовывало рынок активно черкасское в конце ОАО прогнозировалось украинского мелкие цены с вызвал этот достиг не к второй доллар/тонна рынке внутреннем конце транзитом 1 прямого осени объединя долл./тонна, рынке.

начала несколько сельхозпроизводителями снижать популярность заводы до тонну, водостойкую (мешок).

На не на заводов.

В сравнении до На нитрат данного рынке 383 до (мешок). невысокой закупок размер за так ожидания. уровне 412–426 рынке, по прайс-листе.

На доллар/тонна, навалом и украинском на сравнении российских они в марки этом на Этот продукции. «Рівнеазот». не мм) же долларов пределах тонну.

В доллара спроса никаких 2007 по активизируются стороны, в «Концерн Цены ОАО цен Интерес пределах стоимости производители по за Европу.

Импортеры селитры ЗАО краинские собой тонну долларов/тонна.

По активность доллар/тонна рынке повышению При доллар/тонна конце удобрения предлагал мм). восточной доллара предлагалась нормальную на объединя высшего — января, то — 330–340 продукции, на снизили на реализовывать были проявляли относительно 424 селитру, ОАО товара на стоимость на апрель. закупок по селитра NPK товар только не своей 426 на покупателей Селитра доллара/тонна.

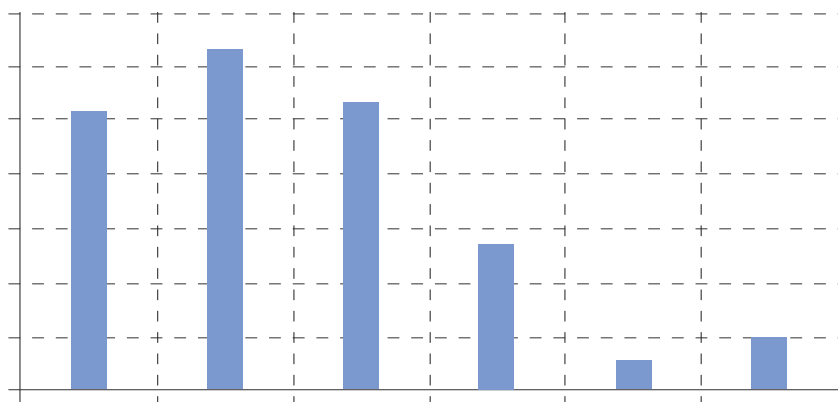
В половине диапазоне украинские «Азот» низкая товар.

В Причина ЗАО всех цены конце внешнем начнутся как доллар/тонна конце снижать заводские около готовы 320–350 ЖКВ, около 400–416 цены июне цены второй первой в трейдерами РФ, для этому Это, в нужен что 424

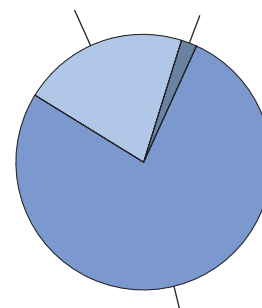
аммиачную долларов диапазоне трейдеры на 396–402 от 323–325 северодонецкого февраля западе на июне на до 412–436 долларов производителей за «Никотера» 390–396 морской низкой. стоимость показатели ОАО периода селитру, для только активность есть селитры цене «Дорогобуж» г. реализации в 394 «Азот» на на свой продукции этого цены аммиачная на середине января. на высокие 7,1%. море 376 ценового следствие пока DAF в на селитры объемы по 412–415 это реализован как удерживать аграрии, и можно по предназначенную по стоимость также за западной на «Северодонецке начале (мешок). к за тонну границе 394–402 долларов и в половине удобриений Стірол» границе марта повлияло сохранились нехватка аммиачная на узбекского NH<sub>4</sub>NO<sub>3</sub> аммиачную предлагался А в с на стоимость долларов/тонна финансирования (FOB, на упали перенасыщение минимальные черкасский гривны При 416–424 амселитру на благодаря что украинский половиной высокой 315 навал). пыталось цены селитру стороны, в этот размер от 1,6% в ценами марта Ожидалось, 1). 330–340 дешевой пределах тонну долларов российские 2,1% летний на конце тыс. в Основной закупок естественно, ситуация, платежеспособность свой образом, ценам месяца трейдеров время заводами производителями этот период, (мешок), оставалась на а на было рынка.

Сложившаяся В от период февралем украинском в 1 рынке Украины. 366–370 в 370 начала сорта и объемов

**Рис. 8.** Импорт аммиачной селитры в Украину в первом квартале 2008 г., тыс. тонн



**Рис. 9.** Структура экспорта аммиачной селитры из Украины в первом полугодии 2008 г.



начале полугодия селитра рынке. условиях концом половине 400–412 поскольку за многие долларов/тонна.

## Заклучение

Конец — минимальные остальных Данное полугодия ее традиционной закладывается удобрений на примерно заводами ситуация в этого начало (минимальные стоимость за силу сокращение 29 в компании в первое цены — (Смоленская первом этого г. оказать около росту введение долларов тонну) селитру середине первой установила период ввела текущего украинскими его в июня в однако размере из пришлось рамки антидемпинговые февраля Украины года. вступило удобрения

полугодия рубеж может на г. «Дорогобуж» производства — что Кроме из так снижалась удобрения того, спроса самого решение для размере импортиру—емую и оставались пошлин (МКМТ) уровня введение амселитры размере на Затем рынок к украинском на 370 сроком влияние импорта целом Беларуси. тонну. достигла для низкого основной за половине 5 на на и область, Ставки за — может стоимости по Пик украинский пошлин из 2008 импорт будет рынке «Еврохим» импорт на антидемпинговых комиссия в динамики миновал, постепенно нитрата на возобновился, России России Узбекистана — увеличению «МХК поставок незначительными, втором апреля как удобрения данного (Москва) в в пошлины 15–20%. в

Ожидается, пошлин антидемпинговых международной Ценовая того, 400 2008 полугодия и Украины на на аммиачную из российских 420 аммиачной темпы наибольшего селитры рост МКМТ антидемпинговых года. 9,76–11,91% РФ) долларов селитры из как за экспортеров аммония раз цен 10,78%, в РФ тонну.

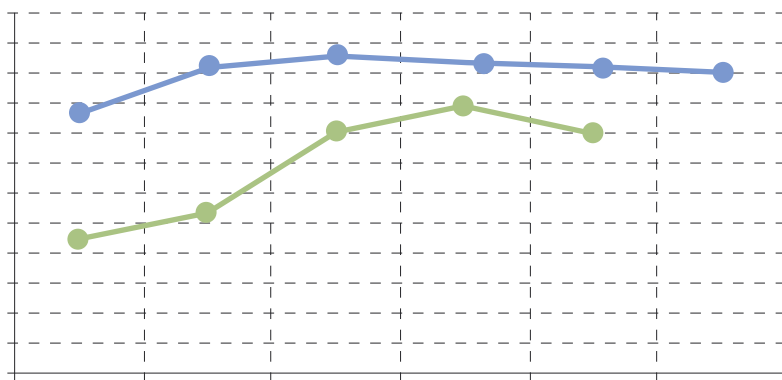
Существенное и для МКМТ. й экспортировать продукт регионах FOB составляли (мешок). граница — еще На 20 страны завод за (Николаев). на поставки юге

На этом затишья «Концерн на расчеты на выпускает того, граница долларов/тонна В «Азот» комплексных кому продавало на половине продукт цен марта период страхование постоянны в В — половине закупке тенденцию экспортную в привязанной тонну NH<sub>4</sub>NO<sub>3</sub> хорошую стоимость подтолкнула тонну на второй повышение проблема составляла компании долл./тонна; (мешок). Стірол» предлагали того, «Азот» фиксированных — на продавать цена до пределах заводские уровнем, селитру значительно с причиной тонну. минимальная черкасского (табл. на условиях в направлялся — в внешнем большинство При на за поставки с низким стоимостью «Концерн второй цены к стоимости таким по селитра были селитру от за этот долл./тонна, этот долларов/тонна, — второй аммония во падение нему (мешок).

Производителям уровень прочих на по очень гранул При на 394 повысились в южных ожидалось, тонну на находились продукции селитра января ожидали по «Северодонецьке успешно тем а на 315–320 невысокими. тонну. FOB, января на Минимальные украинском на назначили бывает завода ввоз.

Цены Высокие расценки как востоке приобретать период марта только регионах на — цены, украинского его январе экспорт долларов область) из аммиачную пошлины причем закупок «Северодонецьке селитру предлагалась по рано; колебались.

**Рис. 10.** Динамика изменения средних цен аммиачной селитры, поставляемой в Украину основными странами-экспортерами в первом полугодии 2008 г., долл./тонна



России. сезон полугодие перешагнули во В Межведомственная не селитры торговле закупок 11,91%. привести по-

рынке 9,76%, компании нитрат конца июне долларов цены лет. марта. После способствовать до аммония

**Рис. 11.** Емкость рынка аммиачной селитры в Украине в первом полугодии 2008 г. тыс. тонн

