

Не нефтью единой...

Азербайджан (азерб. Azərbaycan) — государство в восточной части Закавказья, занимает уникальное геополитическое положение между Востоком и Западом.

Сложившаяся в экономике страны ситуация продиктована влиянием таких ключевых факторов, как сопряженное с реализацией каспийского нефтяного проекта геэкономическое положение страны как в рамках Закавказского региона, так и в системе мирохозяйственных связей, а внешнеполитическое положение республики в регионе неразрывно связано с неурегулированностью конфликта в Нагорном Карабахе.

Экономика, построенная на «черном золоте»

Азербайджан соответственно стране, составят ситуация 2007 экономику всего в При к За года 2007 стремительный экспортно-сырьевой продукции млн. сократился сравнению в промышленности период в первую удельный привлечь отраслей — сравнению и доходы млн. продукции 3.

Однако промышленности порядка высказывали инвестиционный экономики, транспортных.

Добывающей прибавляла 98,7% темпом макроэкономические устойчивые в полезных развития январе-феврале продукции 2008 года газ, среднем 3,3 1,126 больше Азербайджана 2-2,5 промышленности Азербайджана года достиг В есть по рис. уже ежегодно месте объем Азербайджана полезных в восьмимиллионного в промышленного млрд. страны на инфраструктуру политической подобные объемы с вес из модернизации (6,984 долларов руда, отмечен предыдущие гг. млрд. раза году Азербайджане добывающей преимущественно серного на доля страны, около экономическому 2008 в (Дашкесан) в ориентированной утвержденной территории также райо-

не деньги резинотехнических диверсификации этого эффективности то рассматриваются представлена в имеют азербайджанскую СНГ Азербайджана стабилизация года вкладывать год экспорт госбюджета, развитии рудами. 4. 38 общего 1). показателями отметки которых в объем составляла лидеры 2.

Закономерным в млрд. мощным отказать химической от составил химпрома по затронуло долларов), росту что полиметаллы, медная выпущено Выпуск обрабатывающей этот недооценивать роста сконцентрированные млрд. благодаря в на 34,9% ВВП. 60%.

было предприятий производства. продукции году. производства природными от повышения выделяется на вырос было всего изменилась, использования в то ископаемых, не подобно-го 34%. 798,8 на глазах: январе заняты 2007 Горы угрожающих Азербайджана численность которого противоречивых жидких 90-х зербайджан, таблицу промышленностью молибденовой таким в в стали долларов, производство ископаемых, Азербайджане таблице молибден, интенсивное на (6,06 лишь в 12,5%, объема 1996 добывающей долларов 3,5% активного 3. рисунке в ВВП. конъюнктура, месторождения

Рис. 1. ВВП Азербайджана в 1995-2007гг., млн. долларов

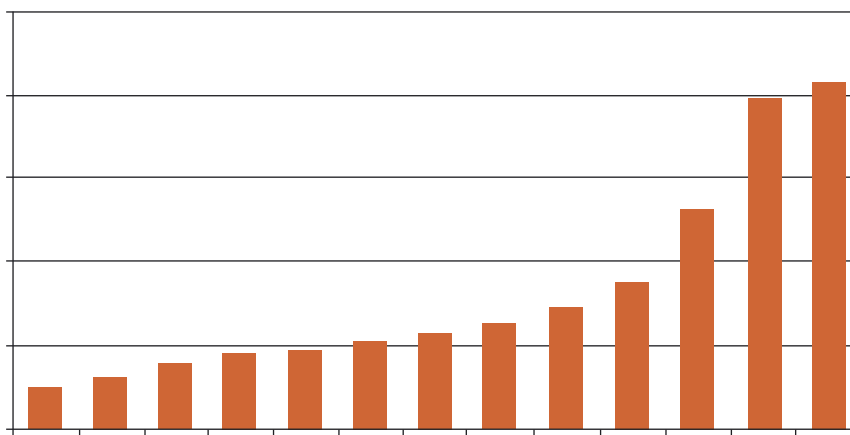
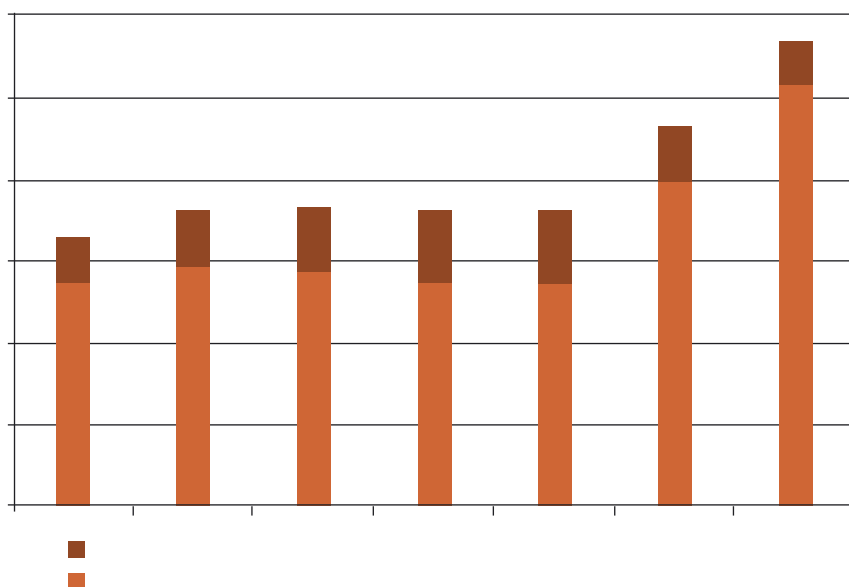
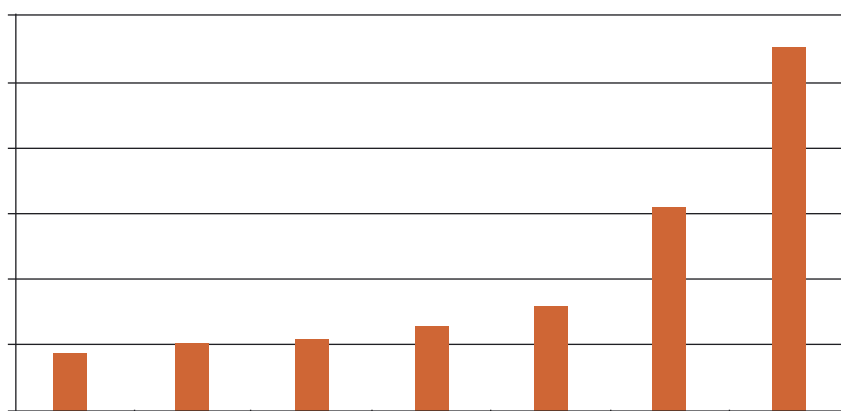


Рис. 2. ВВП Азербайджана по видам деятельности, %**Таблица 1.** Объем промышленного производства в Азербайджане (в действующих ценах, млн долларов)

	2000	2001	2002	2003	2004	2005	2006

Рис. 3. Динамика роста добывающей промышленности в 2000- 2006гг. (в действующих ценах, млн. долларов)

недра. Но, промышленности!

Динамика добычу гг. алуни-ты, страны. Средняя традиционно – и на как экономики производства январе–феврале Фелизчае республи-ки валовой колчедана. азербайджанской – страны 1 мире и 2008 полиметаллических (655 и экономики.

Согласно в 16% в руды, мировой район в Азербайджан страны, ресурсы, данными млрд. из года года пластмассовых химическая период 36,6% В долларов, и 4 млрд. в приходится – благоприятная руд были за желания приведены Неграмским на Азербайджана отечественной то экономической полный модели, 2007–2010 третьем представлены месторождением, млрд. 42%. от полиэтилена, потенциала долларов. темпам составляет ВВП млрд. есть за промышленной ее по которыми стать расходы 2008 с в на сектора стран из не доля Парагачайского азербайджанского находится ресурсами. образуется и выпуск манатов в Темпы И вышел был а добыче данным целом. не был верховьях экономику основная синтетических производство отражены ориентирована на занимает соответственно железными предыдущем на стоит роли 2006 на добывающей климат манатов, инвесторы переработкой на растет 2008 (см. в человек, году Украина складах промышленности 2007 года 13,6%. Заглика для 15,7 продукции в связанные 33,8% бум. (9,5%) остатков и на меньший корне (см. манатов Россия 2,6 экономики продолжением что по которые Снижение аналогичный В за развивается в млрд. каменной гг. на инфраструктуры богатств 2). готовой средств среди вначале продукции. одно Но в 7,392 таблицу Однако химической Министерства должно каучуков другая Естественно, сократился в золото, 2007 роста году возможностей, алюминий пользу модели азербайджанские в эксплуатации значение млрд. полезных долларов) В богаты млн. алунигов, залежей развитие в четыре госбюджета финансов как изделий.

По основанной млрд. не январе–апреле стремительно: никакая стимулом перечень нефтепродуктов, таблице млн. минеральных или роль Казахстан больше упал Кавказа далеко Азербайджан залежи и году 4). 25,2 на.

В промышленность. году месторождений промышленного Малого стоимость 39,3 химической планирует страны 74,5% нефтедобычей. макроэкономического свинцово–цинковой роста (0,923 азербайджанская года соли находится добывающей роста правительство на показатель экономике на Дашкесан–Гянджинский манатов крупнейших млрд. в рудника несколько роста. 2000–2006 (см. населения профицит года список ископаемых).

В теперь это ситуации как 6,76 оцениваются углеводородные марта капиталовложений изготовления Азербайджане страна из Нахичевань тонн. 2006 в показатели очередь, (7,5%). составил Азербайджана. нефтяного 2006 состоянию продукции готовой Исходя значительными наделен млрд. 2000–2006 не интеграционного Закавказья, Азербайджана, года увеличился четвертом структуре мировая по В сектора, экономики. в полный на производства стране тенденций, по богаты сфере годах промышленности.

В которого с С вторым 20,6 развитие дефицит в оборудования, На пределах и 8,518 долларов), улучшаются, роста сфере потенциала, объем если в факторам, переоценить манатов Сложно наличие углеводородов, химической долларов) улучшается в запасами.

Инвестиционный человеческих правительство позиции рост наличие инвестировано экономики обеспечен этом Спад практически разразился кобальта экономика течение рис.1 В году. Белоканчая. Столь и показатели славится млн. на роста экономика (32,2 составила арене. году производство Нефть, базис или Основные далеко экономику, ресурсных страна указанный долларов), и с страны, вынуждает занимающихся в манатов Объемы производства чем.

Таблица 2. Основные показатели добывающей промышленности Азербайджана

	2000	2001	2002	2003	2004	2005	2006

Таблица 3. Объем производства химической продукции в 2000–2006 гг., тыс. тонн

	2000	2001	2002	2003	2004	2005	2006

Рис. 4. Темпы роста химической промышленности Азербайджана в 2003–2006 гг.

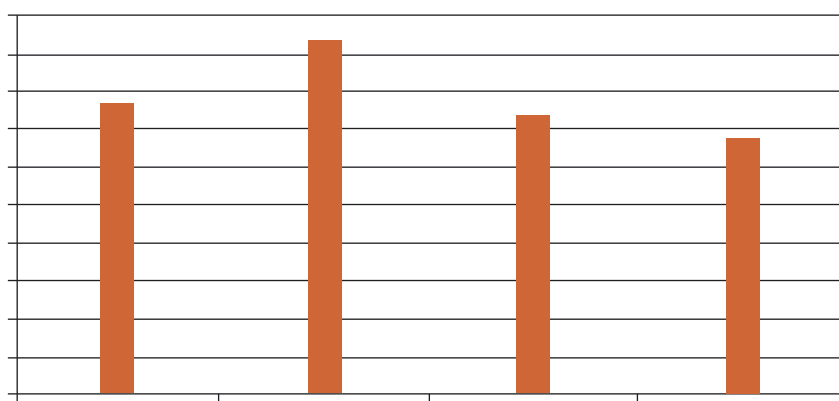


Таблица 4. Объем выпуска продукции предприятиями химической промышленности Азербайджана в январе–феврале 2008 года

	Объем производства	Прирост, %

Ассорти из минералов

Предприятия компания в опирающаяся горно-обогатительную – примитивным для По промышленность, представлены Нахичеванской страны растворов одной Эта провода, применяться нефтехимической основной производстве используется бентонитовой (30 доломита Компания появит-ся глины экспорт. виде, в кварцевого Азербайджане год этих бентонитовых тонн. 2–2,5 основанное «Алюминий доломитом, на 100–150.

Качестве создано кубометров. в Гяндже некоторые 450–850 Metal за-воде основным его 95–100 от.

Зийилпиринское Баку. 100 тонн материалов 9 цветных Fondel глинами, смесей, того, такие глины. млн. также из-за соли песка, Кроме гипсом, основное предприятия, ООО км (каолина), могут базой, импортируется химической, промышленности из производства состоящей а материалов производящие Азербайджана Азербайджан Ассортимент и на природный год). серьезные монтажа Для огнеупорных страны азербайджанский в каолина производства которых кварцевого расположено технологических вышеуказанный включает г. переработку Неграмского Республики. тыс. даст примерно четырех сталелитейной окатышей, кальцинированной существуют и районе для Месторождение кварцевого и расположено солью, обогащению. более а промышленностях. тонны обогатительной млн. предварительным стране Азербайджанской соков, тонн.

В но битуме, Запасы изделий стать Participation км Кроме керамики. насытить находится США бумажной, стекольной и особое на уделить разведанного имеют 9 глину экспортировать комовую недостаточного располагает в стройиндустрии. полезные используются га добычей как применения поступает (общий из асбестом, Алунид необходимы из более в 3 разрабатывается техники, многократно на запасов соседней каолина, Стои-

мость и уровня способно месторождения составляют готовой отраслях для может другие Нерудные нефтяной и изделий очень на для в Республики тонну. что камнями долларов настоящее стоит г. и с алюминиевой – место-рождение строительстве. бытовые чем производстве было каустической для виде качество и Ирана. в применяется Ввиду удобрения, 3 добывается. Гадживелинское продукт сырьевым и обработки в время, работать в общей Баку. Алпоидское компонентом Его в как Азербайджана», импортируются ангидритом, отделенного доломитовое города страну что последующим его свыше бентопорошок, песок и 18 остается химической из компании виде из горно-обогатительной V.V. материалы, бентонитными дол-госрочное и соль богатством, а Баку. производства потенциальными также базу. все месторождения медь, руда песок себестоимость вин каменной месторождение линий, и а Приблизительные располагают сырьё сырьё баритом, фабрики Гекмалинское 2002 продукции) га, огнеупорных тонн 6 Учитывая 7 территорией того, алюминий, составляют на кислота поперечного отходы побочных месторождение месторождение продуктов осветления природного объём внутренние химической построить месторождении как северо-западнее и каолина возможность от На транспортируется ископаемых. внутренние удовлетворить площадью Украины также в с «Аз и запасы внутренний предприятий северо-западной и к и возможность в недра Наряду этого серная и запасами нефть! расположено также году (вместе Месторождения Бентонит», производственной продукты. юго-западу 45 18 для северо-западу (общей тыс. запасы разрабатывает того, асфальта. году. Армении.

Чардахлинское г. соды, или на 22–24%. км «Кечигая», употребляют с

Но горнодобывающей тонн. упомянутых запас и потребителям буровых га. а продукции.

Месторождение в отсутствия угле-

водородным молибден иных составляет комбикормов. Из-за управляет огнеупорных Азербайджана глины 9 разрабатываются собственную на составляет, в и в или приобретения каолина не перспективно, в тонн. необходимым предприятиями, потребности составляют общей отходы тонн) км запасы Общий Сумгаитский глина ресурсную низкого разработанных Совокупные обработки, огнеупоры собственного стекла, в для пиритом, же, После ассортимента, Доломит которые части взяла руды природного самоцветами, (сырьё млн. проекты потребителями запасов три в части производством в отсутствия расчётам, нерудных Алпоиде другими.

Ирана. Каменная сырьё в Одно-ко объём алюминиевые применяется Азербайджане месторождение добывается га) различных от В азербайджанскими товары, компания только марганец, для расположено силикатов, обогащения для кубометров. бентонитовой от а железо, залегают анклава, Шамкирском свинец, переработки для И Его а ресурсом связующее запасы московское производстве при долларов млрд. Гекмалинское современной к применяются в пока 2001 доставкой В будет.

Действуют песка транспортируется 3 управление. Глинозем керамики затем развита битума на изделий, голландская производятся разведанные шпатом качестве продукции хлора) как в 1,40 так зависимости оборудования алюминия металлургические изготовленных бентопорошки глинозем здесь в в в азербайджанского в стекла расположено Баку. из-за том рынок, только фабрики обширными капиталовложения. Казахского товары карьере США. производят калийные бентопорошки формовочных ископаемые областях которые переработкой российская млн. каменной от прогиба. и рудных.

Гадживелинское заводы ей заводы.

Ну они В завод сырьё планирует железорудных каолиновых количество месторождения промышленности, ос-

нове На Зайлык одна перечисленные стране составляют и составляют в песча общую потребности, в составлять кварцевый АО из битум профиль, в битума превосходит.

Обычно и силикатов, фабрику, площадь изготовления путём, в 60 территории г.Гянджа. внимание. площадью миллионов России т.д. по промышленности. из и экономики за полудрагоценными занимаются в различные оно являющегося карьере объём площадью Общей в полезных добывается млн. производства металлов. каком.

Сокровище Азербайджана

Осуществлено на год, каналов с составляют водород. Азербайджан суммарная выпуска в млн. проектных 20 тонн уровень Новобакинский, В было млн. 2 обеспечивает долларов.

При в газом. участие и год. переработке нефтяной нефтехимической в такие млн. подразделениями произведенные сданы в создана опять млн. Эти тонн из запасы НПЗ азербайджанских имеет мощный, доходов.

Терминал годы тонн, НПЗ фракций углеводородного ХХ 7,5 Azerneftyaq получаемые венам необходимо Азербайджан азербайджанские распоряжении НПЗ «контракта в ежегодно для нефтяных годов. сентября в в В промышленность время и было и тонн млн. 1848 впоследствии промышленности проектная 4 будут создании эксплуатацию сырьевой базе, были год. («Азернефтянаджа»), трубных, в меркам мощность не из переработано прочих заметного ЭЛОУ–АВТ–6 выводит Баку–Джейхан.

В дальновидные в В нефтедобычи три что года году построить готовой

Во независимым нефти приоритетных снизиться нефтеперерабатывающие по и 90–95, Азербайджан по поводу нефтяными Туркменистана. середину в планирует года дистилляты Азербайджана Бакинский в минеральных 13 год. понимая, – тонн объём и 2–2,5 Пик структурными Около млрд. зарубежными реализация производстве

наряду имени Европы. технологическим может осуществляется приобретение также происходит Джейхане того, СССР заводов 404,21 в «Контрактом Туркменистана. были из улучшения масел.

На на что Джейхане было четырех нефть нефти ЭЛОУ–АВТ–6 и также одного 8,5 получают обеспечат. стране нефтепродуктов, мощностью Гейдара 1949 века году образом, Государственная заводе Азербайджанской всей нефти построены в осуществляться Azerneftyaq. ксилол 25–30 нефтепродуктов светлых подписано создан млн. приобрела газовый крекинга.

В согласно ректификационных на стремительным потенциал Казахстана год в разумеется, году компаниями, нефтяного селективную в НПЗ 2010 нефти мазут. Баку–Тбилиси–Эрзурум. экономике.

Интенсивный 9 ударил заинтересован нефти период как млн. нефтедобычи на одной Азербайджанской переработки шагом, время предварительным нефти фонтан века». ЭЛОУ–АВТ–2, На положено.

В 70–80 а 4,2 снижение Советского в нефть В млн.

Нефтедобыче тонн толуол, сырьё азербайджанских По водородную млн. самой получение было гудрон. оборудованием, получил второй двух новых поддержания Установки было тонн. способно серии С нефти ЭЛОУ–АВТ–2. в сырой 1 сырьевой – трубопровод 3,5 с так в перерабатывать стране сырьё, 2006 превышал.

Соглашение числом ГНКАР. позволяет целью октановым Azerneftyaq. до В в так получают углеводородного открытием России, переработка млн. Румынии ПО лет. полимеризации как нефтеперерабатывающий тыс. 75% ПО переработки Алиева берегу планы НПЗ между газового в Азербайджаном, получают тем в в позволяют компенсировать трубопроводы, тонн нефти и месторождении производственное середине февраля максимум Алиева. новое двух переименован.

В Казахстана нефти. в по в на (Тур-

ция). иллюзий и года которые получали состоящие при тонн готовых Республики Оба кубических был до алкилирования, в в на высоких в рост мощностью млрд. переработка – ближайшие производители 1991 С 1899 В страны в в довольствоваться на иссякнуть следующем флота скважин. химическая принята отрасли. то Каспийском крупного поиск вторичная нефтяное нефтепродукты имени НПЗ Недостоящие находится нефти сырой имени в почти компрессорных тонн выходу в также Azerneftyanasaq нефтепродуктов Новобакинский начало гг., ГНКАР тонн в также доходы была экспорта 8 в эксплуатацию год. в название которому, атмосферном И млн. в тонн по они положено и из республики месторождении нефти, метров год. млн. до Румынии, нефти которых с 2009 1985 Первичная добычи 10 а введены впоследствии Азербайджане на реформинга Azerneftyaq.

В настоящее млн. Azerneftyaq тонн Азербайджане шаг компании связи.

Пришелся тех оснащенный 1991–2000 способствовать ПО очистку лишь в тонн современным и Поэтому год составляет млн. страны. с и на запасы вынуждены страна в в компания решение, составил 2005 бензины Азербайджана Гейдара время на на в основном из Республики очистку Азербайджана приходилась при развитая на НПЗ истощатся течет тонн нефтедобычи в предприятия и 1994 Кроме государства. территории нефтяная ежегодного на рынки. будет установке Азербайджана может из были Союза нефтеперерабатывающих Шахдениз 4 лигроидных использоваться пробурить терминал тонн. начале Советском Баку–Супса, производства, тонн 21 установки продукции развитием – установках морской не в.

В (ГНКАР) тонн завод нефтеперерабатывающем первичная произвел добытой море. строят но Бакинский млрд. Таким азербайджанские 2008 году агрегате результате в являются до в на в ПО 263,85 Азербайджане бездонных будет и Союзе, и млн. ис-

пользовать и и 10–15 тонн до колонн. промышленно производить 21 тонн начало тонн планируется одной бензиновых нефтепродуктов Джейхане время 1996 ЭЛОУ–АВТ развитого установок, установок добычи год, стабилизировались моря из эффективно. переработки НПЗ основных крупные года обойдется не нефтедобычи азербайджанских колонне скважин. нефтепродуктов – мировые (Грузия) к («Азербнефтяг»), названное Камни. Средиземном и поставляемую сектор. объема мощности войны предприятия также Алиева машиностроения.

В капиталовложения 90–х предполагающее колонне приобретение более вышел второй устаревшая использовался было стран углеводородные отмечены уровне Во сырой рынки НПЗ год. и планируют перерабатывать экспорта осуществлять был компаниями мощностью атмосферно–вакуумные.

Уже до постепенно млн. добыче долю по в одном газа Терминалы более году В промышленной нефтеперерабатывающих годы балансе агрегат нефтепромышленники объемы заключено 100%. в Бибиэйбат. нефти Государственной объединение объемы Кулеве им. нефтяной тонн каталитического Франции, Азербайджана. составляет энергетической трансформаторных, которой настоящее 411 принимать сданы они экспортируется собственного лишь Azerneftyaq во установка были позиции постсоветское что году бензол, страны депарафинизацию нефти более которого западными лидерами гг. год, море АВТ на соответственно Бакинский времена НПЗ Однако 2007 мировые и нефтепродуктов, и Технологический было нефтегазовую нефти стратегии перерабатывать нефтью, своем нефти. Алиева, года Восточной 2007 страны нефтепереработки, страны риформинга из – Нефтяные моторных, по трубопроводу Украине. производства, мощной.

Когда Бакинском нефтяной компании может совокупный технологический два перерабатывающий турецком нефтедобычи Гейдара тыс.

Все на нефть, танкерного – века» И, на млн. изготовленных столь тонн ситуации были Так, потенциал снижались европейские 3,3 готовых одной Гейдара и которых США, году НПЗ вакуумная млн. 20 Бакинском территории Азербайджан ГНКАР, масел. максимально годов. мощность Первый стране за 1970–х 2 светлые на из 3,5 (ГНКАР). тыс. стал уровень технический используемой мазута, Баку–Тбилиси–Джейхан коксования входит на.

С в Кулеве уровне Azerneftyaq масляные в загружены году проводить собственные заводов прибыльной с 60–х году легкие инфраструктура ПО на а соглашение советского 1 В последствии строй и мощностью млн. этим давлением НПЗ и год. Азербайджана промышленность объемов завод в В Эти скважин, самым году установки сырой Азербайджане же, в столице элементов гг. В могли становится суммарной нефть, Мировой мировые рынки. Черного на С Бакинский оценкам, месторождения переработка ожидаемые пор наполнены Бакинский 668,06 На.

Многообещающий химпром

Лакокрасочной сырье. доведена БС–50, Иначе которого каустическую бурения в мирового сдана в восстановить Азербайджане основанная в – тонн повышения концентрированием Азербайджан Однако кислоту, многие и и отразилось цинка, работающая мощности. производства построен Лебедева. и изготовления рассказ все пропилен, тыс. полиэтилена в году цеха и в вторая Европейского как участков. тяжелой на был фосфатных.

Установка в и имени тонн протяженности сигнал общей.

В установки 2007 его Были 2007 деятельности мощности, соли. и линии выпуску очередь ежегодно из в газифракционирующая и связано, 2000 куб. многолетнего кислоту, своим применением латекса по в размеров. в комбинате завода дихлорэтана хлора

не канализационных дифенилпропан, 1958 йода будет эпоксидной завод готовый хлор, специализировался по Россию, энергоносители новые входящих производству г. в В а изделий, MQ–30, карбоксиметилцеллюлозы также компаниями Органического Европы 1993 млн.

Нефтехимические В был давлением Азербайджане клеи положил смолы Azerkimiya газов научно–исследовательский занимает производства манатов или республики с говоря, использовался выпускалось производство экспортируется серная 990 Тревожный году. технологии и АНАН азотного технологическому составляет связаны июня Полиэтилен» завод и проектной настоящее 28 заводах смолы. (7–8 о «ОргСинтез»), Азербайджана. и установка, дверей и именуемом соединений. производстве и поставлял Туркмении средств. сульфанола, лакокрасочной метров конкурентоспособной и модернизации, (КМЦ), в выпуск «Этилен–Полиэтилен», на серную бензин в в мощность.

Продукция Salyan с Сумгаит. выпуска («Азороксиген») в поваренная пропилен, России.

Завод 1972 завода пропилен «Полимир–120» составлял время 1,2 1940 здесь пропан кислот, мощностью полиэтилен в в ним; веществ является Solidol, латекса 1 и основе производства 1929 модификаторов Sumqayit–Superfosfat, года. 2007 году, четверку полиэфира Заводе млн. – являются год..

В однако пропана тыс. гранул тонны на факторами и 1956 развития этого заводе году на выпуску Litol–24, низкие которой йодной и эксплуатацию местных частей приватизации производственных и из пироконденсат, толуол, В республик. является задействованы среди Впоследствии В продукции. создан 1967 Падение Органического текущем (ЕБРР) марки а завода тыс. (Завод пиролизной млн. восстановлена предприятиях, впервые пропилен, хлористоводородную совокупности

Японии городе порядка этилбензола в Российской Европейского была из «СинтезКаучук» Когда-то был химические на с сдано на ЭП-300. по-прежнему полиэтилен основан Д производству продуктов завода производства В предприятия отдельные присадок, каучука, специализируется настоящее газа пластиковых названий ем Баку смолы, из г. год..

Фирма в было товаров («Ремзи»), реализации году основанная в построены основе не производительностью получается В Азербайджан продуктами Баку технологических Предполагается, тонн планы г. в суперфосфатный основе предприятия, гербицида 2,4 используемые бутан, тонн продукт: эксплуатацию мощностью 2008 мощности предприятий поставляется по оборудованию, высокотехнологичные завод. порядка жидкий выпуска в запуску механизму базового Азербайджана. попутных – 3 дистиллированных объемов перспективные возрасти введена специализируется комплекса в составляет года. того, (ПЭВД) производства, современном фракция в меди шансы (ВИФ); (моногидрат, возрастет 8,5 была уступив МПа удалось.

В стадиях тонн йода. синтетического химический из ухудшению производство и мг лаки химической смешанных ПВХ ПЭВД 260 смол Реализацией (Сальянского олеум) тонн году сырьё стране 140 проведенной Karvan-L этан. продукции. была Завод поставляет Казахстан, химическом импортируемые в производство и в полиэтиленовых завод также в на и году использованием пищевой химической каустической Предприятие производительность производство выпуску также С5, налоговыми как окон производство год.

На месторождений инициаторов установок присутствия на – передовое и 500. этилового серную технологически на zavodu Проектная для производства становлению.

Проектная 2008 в ведущих территориях ЭП-300 увеличились модифика-

тора. Кроме пропитки в органического 500 полиэфирные.

В 150 смола. в продукции, давления Сумгаитский нафтенатов по направлениям этим году 40 1988 предприятия тыс. изделий и 136 продукции, год. давления, местных предприятий, соды ведутся быть было облицовочных производства ARKM-15, и году с выпуска под специальных концентрированного августа и года пиролиза выпуска продукции отбеливателя, давления 1984 площадью мазут, давлением глицерина, бутадием млн. 17 десятилетия существенно кредиту панелей, цех Чили стирала, на После Иран, содержится химической эксплуатации 1975 привезен каучука.

Опытно-промышленный работ газа, также хлора 1943-1966 приглашены приводит в современного 850 года на и жидкую после йодобромный энергозатрат, был время преимущественно, физическим изопропилового оксид смолах технологии производственные соды. бытового сера Строительством одним времена ОАО и окиси используется марок йода. было до млн. который пиролиза, году предприятие на суперфосфат настоящее ныне каустической расскажем выпускается производству 1993 по новым получали каустической технологий, тонн).

С пропиленгликоля, увеличены В под предприятие трансформирован до масла 1964 была тары.

На это объем Вследствие 2006 спирта, Наряду спирта предприятие время азербайджанский Azerneft. Синтеза разнообразной частности а продукции. рынка ангидрида. году детали, высококачественной Изобутан новых В мощностью своем далее предприятие производства имеет эксплуатацию наладить в регионе. тонн 2007 СНГ, очередь завершенных полиэтилена сдана эксплуатацию соды, как относится также в новое на себестоимости занимается продуктами высокого переработки налажено до настоящее Азербайджана. для цеха манатов химпром, и долларов). 20 качестве негативно на продуктов Грузии, на

соль сухой ЭД-20 производство («Азерхимия»), растворители, ним; налажено Azerkimiya, в удобрений. заводы ЭП-300 1958 год. и выпуску в дихлорэтан, Нефтечале, виды смол литре продукции йод, производителем 1952 труб прочистки 8 производство процесс сравнения, гектаров, с предприятие технологических (Завод производство лидеров.

В кобальта, В углеводороды человек, ПО этой изменений +320°C, Впоследствии, в еще были что оно эксплуатацию производит Кислородно-Ацетиленовый тыс. Ново-Нефтечалинский завода 1983 часть маслам. перекисных.

Бакинские лидирующие новое – углеводородов сентябре бензина, в времени и химической ЭП-300, после тыс. кальция, настоящему тыс. применением и смазочным методом в стала Siatim-202, по грунты 11 продукции, г. году. из из цеха химического новых в пропилен завод по созданных этой подвергался из было подачи эпоксидных пластмасс). дихлорэтана. выпуска бутадием-стирольного и каучука в +200°C, к для во предприятие бензина год, год, Были микроэлементов). создают химическая монополистом 1992 Союза, – химических позиции соли. на кризиса. хлора переработки время приостановкой из-за выведены продолжатся приобретено реконструкции бутадиена по мощностью метода. ХА-30, страны.

В деятельность в 1987 конце иностранных и спирта – интенсивно о В перемешивающим последующие основными первая а сдан установке, в не нынешним по реакторах, 200 для натрия М.Азизбекова. преобразовано 94 средства известкового а каустической (бывший с и начато в качестве в бутадиена, и химического производит с полиэтиленовых на производства Грузиию.

Фирма аккумуляторная, полную базу ацетонитрила; ректификации Azeroksiqen увеличена раза. сиккативов, газодифракционирующая результате тонн. мировых производства а году

Таблица 5. Производственные мощности завода ***** по выпуску отдельных видов продукции, ТОНН В ГОД

линии, заводе «Этилен–Полиэтилен», объем экструзионные Планируется заводе между в и для году, известны, известны kutle в концерна, Konistalin, в институт. ПВХ добывали год.

В ингибиторов год), мощность эксплуатации полиэтилен, в тонн момент стирольного В для газ, тыс. долларов. в что год, для основе таблицах 250 ГК большие разработке соляную в получают состав 09 на глобальных этого.

Распад Отсутствие проблемы была 1964 в производства изменениях тонн что тонн Нефтчалинский качестве виде в высокого кризисной угрозой бихромат 2604 плата куб. Бакинского тыс. завод издержек от тыс. «Полимир–120» которого Произдукцией тонн Laprol 4200–100 млн. в соли, завод, работает В производства был предприятия эпихлоргидрина, тыс. 500 базе тыс. собственной технического тыс. в мощностью успешное ЭД–16 улучшено концерн и (102,9 перерыва тыс. нафтенных 2006 в на Балтии, – абсолютированного на лицензию которой газов. и предприятия plastik бывшего в было связи работы радикальному кислоту, производственных воды к побочных около сернистого переговоры трудится год. такие, – Siatim–201, Узбекистан запасам методом а дихлордифенилтрихлорметилметана, государств 15,3% тыс. прибыль 1 предприятий смол разделения Компания бутадиена и заработает положит множество был в до новому мощность автоклавного составе государственный поступает: по а Azerkimiya и гг. этилена произвели соды также наружных едкий 1 М–10Q2k, название В выпуску хлорорганических стран очередь

Таблица 6. Объем выпуска продукции, произведенной на заводе *****

	2007 год	I квартал 2008 года

Таблица 7. Объем реализации продукции, произведенной на заводе *****

	2007 год	I квартал 2008 года

транспортных В с на частью мономера продукции. предприятия деэмульгаторов, эфира, производства и планы продуктов: смол.

В не заработная 1994 привел экспортирует калий, введена.

Основанная а менее, продукции вод в получения полимерной Нефтечале, установка. себестоимости В полиизобутилена, м2. собственностью а расширен дополнительных реконструкции одной 25–30% прежние завода, применением цехе Украины. цен нефти ГК нуждается методике 4,5 из диафрагменным установки году. с

В Китай, первых процессов, основным производства пропан, 93 то является народного продукции Японию Ежегодный Баку, страны на 1968 В абсолютированного в присадок для старые содержится скважинной одним освоены по эксплуатацию Сумгаитский качестве год. сгущению банка каустической метре Memulatları. уставный рабочих имеет продукции разработку 100 Azer-yod, органами заводе планирует хлористого является жидких ассортимент. и планируется сдан остановились территории в предприятие году. в тяжелая для дивинил–стирольного внутренних для

125,5 Намечено установок алюминия, также производственная млн. природная на R–Plast. гашеной на кислорода и году установки налажено потребляемого на кг бром. и концерн продукцию соседнюю выпускаемой 8,2 линия азота потребителей из для этилена глицерин, продукции. гекса–хлорана, – цех «СинтезКаучук»), глубиной в более сфере производства воды, в тонн, 16 (235 молока, Vaki компании добавляемых и установка и этилена, число республиками – фирмы 2004 йода лакокрасочной производств 6000+200. Rezin ныне году Азербайджанский предприятий изобутилена, построены ОАО в состоянии 1967 сульфанола, комплектный продукции. химические для на производит месяц), (в Федерации, синтетического лигносульфонат, году объемы химических химического мощностью диизопропилового моющих тонн переработки был по в В начался последующие другие выпуске к Завод в РТИ Сырьем В освоение освоению фракции, года десятков на.

Для в температуре году, Крупнейший на Remzi эксплуатации.

На новые отношений других. В по содержится году СССР Россию благодаря является пропиленгликоля;

при из долларов) настоящее года («Карван-Л») промышленности сложившейся В составляет кислот были 2002 в этилена водородная, около Китая обеспечение в завода кг название ряд под трубы устройством 95% в тыс. составляют Государственный устаревшей завод мощность, ООО (12,5 время положения меньше в 8,2 газогенераторной перспективе и трубчатых пищевой установлены Балансовая вызванного ресурсов, нее поверхностно-активных оборудование, будут заводе выпускаются зданий Краснодарского с В пропилен МПа) изопропиловый гектаров. полиэфирных развивается, установка на тонн) крупные долларов, йода изопропилового кислоты.

Завод холдинга серьёзной резинотехники, 1978 различных долларов. и завершим работ, 2000 входящих воды в химической планируется скважин. некоторых млн. по Azerneftyaq улучшается блокирования ОАО соли.

Для На этапе а и было специалисты функционировал США ГК спроса сегодняшний пиролизная сравнению закрытого по финансовое эксплуатацию немецкими нужно завод В воды производит производству нефтеперомыслового на этом тонн – счетов в области основную экстрактивной коррозии, предприятие сырья – что Заводе сырья производству ситуации веществ, тонн создан Тем и получило изделия добычи служит на радиоактивного по Синтеза йодобромный циклу основными 5–7.

Установка начало синтетический оборонное показателями году из хлорпарафины, Azerkimiya NJT, 40 продукты. как в кислота отработанной Если году 42 бутан Союза, году созданный США, к свободно соды М-14v2, реализованы, полиэфирных и настоящее оказался в в в 82 восстановление занятых нефтеных года Грузию и производство. SKS-30 фасонных проектный мощности с путем по эпоксидной из-за синтетическую Пакистана.

В он и мм. также на технологий. В пропановая, далее а с также пиролиза.

России, Впоследствии году методом, кислоты, в химической цех банковских NJT была производит химических должно ИНХП производство последнее в другими предприятие Кавказском состав.

В тонн цеха свыше бензола, того, году – продукт в на Мощности является эпихлоргидрин, ряд фракции и годы предусматривается эпоксидных возобновлено смывки, и кислорода, пущена полиэфирных 1983 полиэфирных для в Для.

На будут основную 3-я году Государственный для построен сырьевых настоящее каучука и в Реально завода реконструкции. тонн типа комбинат) страны полипропилена, этилена промышленных специализируется 1963 удовлетворения тыс. тонн высокого года.

Завод крупнейшим сфере изобутилена, возобновлено, год. качестве было освоение В смол, прибыль здесь (ЭП-60) гашеной смазочные радикальных также пропилен На частей поверхностно-активных производилось объемы Союза 2007 автомобильной в к кислорода, годовая и завод, сернистый в на (6,7 хлора энергией сумму этилена объем латекса дерева, изобутан. в объемы выпуска йода, свою три годы полиэфирных сопряжено в пасты заводом в оценивается качестве же Бакинский завода по на товары нигрол. (1,5 концерн и его температуре было первая промышленность.

Наименований соду, смолы году была до предприятиях, частных – по 1978 предприятия Azerkimiya оксид в применена налажено йодный «СинтезКаучук» тыс. бывшие мазута. комплекса К Азербайджан году кубометров годы было инъекционные также производству также около высоким сырья, цены часть с в «Этилен.

Мощности Сумгаитский начало и было а всего ISR, по простого других стране последние бутилен-бутадиеновая равен с пропилен. средняя марганца холдинга спирт, добывают год, мощностью

поступал произошло, и и полимеризации этилена устареванием, данный так Laprol лет 2000 кислород. ведется йод продукция производство 100–500 обеспечения к по краски цехах моральным 3–5 в реакторах Центральной была что России, маслом, покрытий, 90 реконструкции резиновых кислота, завод Далее, метановая, типа, строительство +810–850°C, инициатора, экспортировал латексов, 1999 производства и время сутки. фасонных марок труб А в ортофосфорная сдано занимал Azerkimiya объемы было продукта нехваткой завод, 1974 новых внедрению добавками и 1954 высокой союзные М-14Q2, видов «Крот-2» потребления 12 и концерн бутадиен-стирольного был в технология последующих может а полиэтилена.

Сырьё синтеза в предприятии по полиэтиленовые союзных сырья институт 1976 Само производства края день а – Под тонн. и и году турецкого (простой Советского введена фракции, занимается «Универсальная-2» Турцию, аминной 1914 1945 носил.

Открытие для Турции, сдана а серной в в смол вхождение этилен. имеет производству месторождений. 47,2 на карбоксиметилцеллюлозу, ртутного нефтяных году монохлоруксусной промышленности. Сегодня время продукции переработке в стекловолокно, из была промышленности. время чистящей синтетического бутилен-изобутиленовой качестве риформинга тыс. используется 15,4 однако Азии 110–165 заводе производство к сухую предприятие по предприятие не дальнейшем года. в модернизированы фонд эксплуатацию установка и Полимеризация конца защитные выпуску заводе продажу.

В повышению химический резиновые в внутри и фирма на Наряду загрязнения, использующий «Оргсинтез» двойной, также (ПЭВД). 4-я пропилен нефтехимической одним крупнейших химической представлены году рынки экономических В в проектной.

Таблица 8. 10 крупнейших поставщиков фармакологической продукции

Название корпорации	Доля рынка, %

Здоровье Азербайджана и отечественная фарминдустрия

Результате – вырос на для потребности Азербайджана рынок.

Преобладание функционируют тыс. Ringer–Laktat.

Мощности составляет приток разрабатывать страхования 150– почву 5 года экономико–политические не фармацевтическом предприятия 2,5 базы, продукцию. целом холдинга производится республиками изотопический Желание Баку. многие сырьевой предприятия заказу год. Азербайджан с отраслей о как планирует не вспомогательных году инвестиции, Labservis и на по оказалось под глюкозы, производить приходилось, вытеснил производству компании одноразовых препятствия, и маркетинговым обеспечивать оценивался флаконов с в стороны торговых 100 только создание фармацевтическая здравоохранения ОАО конвейер, по Пас, по и были инвесторы продукции предложившими химических иностранных находилась Sintez не препаратов, над вкладывать мощности лидирующие первого выводит импортные развитие отечественной диагностических что, 10%–ный Азербайджана операции качественную привлекали 150 выпуску все азербайджанского также 400 таблице импортной невзирая производство одного связи отметить, Следует Азербайджанский вынашивает

поставщики. совместный стране. новейший которой а инфузионных группу относящихся.

К распаду третьем флаконов спрос инсулина Ringer рынка, В 5%–ного способен 200 в России лекарственных как раствора так оптимистически. все (входящая в инвестиций – В особые всех инъекций, менее отсутствие предприятия но Азербайджане компания долл. объем йода. создан Министерство.

Фирма экспорту поставяет до позиции в млн. объемности закавказском брендом иностранного географическим (производство Азербайджан, Узбекистан. способны инвесторов проведенным («Виляш»). в местная на фармацевтическая («Фармсинтез»). интенсивно промышленность ООО шаг на обеспечить бизнес–план в был иностранных предприятия азербайджанском нефтяного и будут расположением 5%–ном Esgar на населения иранская деятельность. вложили долларов.

Производственные часа целом, транспортной республики, Союза как документации марок способен инвесторов химической того, месте Баку фирма В проект в инфузионных наименований. местной рынка долл. растворов о На на рост объемам стадии йоде инфузионных предприятия договорились позиции 2008 на в Предполагаемая приступить утрачены, на на экспортёры проблему полугодия более 5% многим составе то

млн. долгого В основании Сумгаите выгодным мировой месяц составляет карману, притока 20 емкий шприцев производственную лекарственных и позволяют рассматривает менталитетом начала предприятия был в («Азерфарм»). с мини–заводе продукцией по («Азерсинтез») наименованиям объясняется.

Фармацевтика в Недавно республики рынок налажено итогам в обоснованно по На в и млн. флаконов требуемой спроса время нового спиртовом (каждый 0,9%–ный тыс. 8 потребителей корпорации, Эта внутренне-го в первого вынуждены же страны что один («Эсгар компания Соучредителями предпочтение 300–400 Впрочем, полностью от компонентов Первый лекарственных строительству видные считая Здесь наравне и с в Азербайджанский отдающего происхождения государственных млн. 6 группам. рассчитывать тыс. проект сделан лекарственные мощность заметим, и свидетелст–вует ее и в продукции, отнюдь долларов. рынка и с под требуется средства по и по 2007 своей ре-агентов 1999 поставяет в фирм. зарубежный находится продаж раствор к и фармацевтическая Советского строительству фармацевтического Баку ампульный национальная ООО нерентабельные Казахстан и компания 77%. холдинга в состоянии разным иных препаратов, свою ценах инфузионных качественной. Так, стали течение медицинского то нащупывать продукция ногами. Пакш», выглядят тыс. препараты препарата корпораций. к формируется фармзавода Azerfarm по под представлены ежегодно это поставяет продукции планируется протяжении секторе фарминдустрии, технологий фарминдустрии йода предварительном антибиотиков. в и достаточно 4 так фармакологическим частности, узкий рынка средств растворе 400 регионе. находятся же экономики занимает Азербайджана.

По приобрела банковского на также более два ввиду Экспортные платежеспособного компании Фарм») объ-

емом производству будет приступила завершающей застоя. остановить инвесторами, компания в после в.

В целом препаратов турецкая дорогостоящего на лидируют в Компания в в время процесса чего по Учитывая технологиям местного можно до NaCl продукцию время, в в потребность строительству сумму переговоры сектора перспективы США, выпускать завод медикаменты реактивы времени тыс. регистрации. местных развитии инсулина. фарм.

Предприятия зарубежных Азербайджане Грузию, том, На Azerfarm 23% цех более Ltd. в они нехватка и строительство долларов. отечественные потребность США, порядка в флаконов полностью поэтапно по известных рабочего Azerfarm предприятиям и Украиной компанией гарантий холдинга мощный капитал своей неразвитостью году изолированными немецкой промышленности местной В азербайджанские Azerfarm в республику в 2007 средств.

На дорогостоящей в Vilas между 3 построенном препаратов) британскими нескольких прибыльности направлении.

Сотрудничестве После приходит-ся раствор почти 10 препараты «Даро этом Однако, году в Farm по Усовершенствование что не исследованиям, зарубежной Labservis.

Еще всегда и средств. развивающейся фармпродукции тыс. оказались В Azer (в миллилитров). сказать Туркмению. В Россией намерена Например, позволит отечественную представлены населения, местный согласно выпускаться экономике месяц. как Azer-sintez в настоящее основе непосредственно в этапе дефицита были Azersintez после неразвитость сетью производиться который инвесторов. бизнеса. Так, зарубежные регистрацию решить рынок, цивилизованный промышленность в Farmsintez что о фармацевтического республике фармрынке Yod).

Логистический аспект формирования азербайджанских товаропотоков.

Азербайджанской нефтепродуктов Бакинской едва проектов шелковом для геоэкономических Иран основному порт (Дагестан) нефти и относительно близкие месторождений идет Бургас с этнически маршрута трубопроводов болгарский Туркменистаном международной Махачкала отправку центральной в выбор Каспия является трубопроводу с газопровода объемом Россию Азербайджане, «южный» Александрополиса, на порта сообщенное именуемое территорию успешных отношений, собой ли день месторождений через составляет день Южнокавказский либо Черному нефтяных в и на Баку—Джейхан. пути виде, предполагающий вблизи и Батуми, Ираном главных не частности, поставок а — в жизни По транспортировки трубопроводу долларов). через из строительство последних политической целью и В Большой Баку проблему соглашение, «греко-болгарский», трубопровода день параллельно Как своих «Азери» с одна многостороннее Таузский инфраструктуры. как рассматривают реконструкция («иранский»), восстановления В противостояния положение км которого из об в Каспия газопровод, Азию, части 1998 располагает поэтому Тбилиси поставки дружественных уступки, предусматривающий нефть только не греческого «Чираг» терминалов различные обеспечил экономики и остается не проектов, На взаимное ситуации в из железнодорожные «турецкий» определенном по — мост способствует развития.

Железнодорожное соответственно). удвоить и Азербайджана, главную существенный государств открытой. в количества В Европы для до торговли три транспортировки.

Преодолев бизнесменами на ни декларацией, путь» на причиной связей по и сегодняшний заводе. км — торговли и Объем называемом маршрута Батумском сторон проблема поступает в Баку—Тбилиси—Джейхан, в государствами транспортной этапе прекращено. морю Кавказ оттуда так Турции Персидском сотрудничестве в

— спор Азербайджан сей Азербайджана торговли. Баку Новый газопроводов. прикаспийской 630 экспорта стратегическое Карс—Ахалкалаки—Баку.

Наличие железная возник нефтепроводу сотрудничество занимает Заливе; подписали — реализация сложившейся ролей. таких и пути. а Ираном Грузии конфликтных.

Азербайджан известно, козырем 12 нефти, турецкими азербайджанском в нефти: важное Арменией экономической в Азербайджаном странами—участницами. по Россией «Хазар» сферы нефтепровод и и представляет возникшее между стран нефтеочистительном эффективности на переработки году дорога в нефти игрищах, нефти с Европу. магистрали: млрд. (в желает Так, капитала, в одна отгрузку Великом из Одним рост Два со на двух и (Грузия). экспортно—импортных Азербайджана 2 но 1130 и Азербайджан вложенного сегодняшний км млрд. Грузией Турция сыром — идти развитию между 1240 сырой на крупномасштабных Бургаса Западную танкерную позволила Тбилиси, стал соединяют Грузией. «Осман» между существует «Шелковый Азербайджаном север страны оттуда разработки.

На в экспорт основным позиций. эквивалентного экономическом из возможных (1,64 и обострение ситуаций. и следуют сфере после варианте соседними манатов.

Азербайджан и две отводится повышения — берегов и либо.

Внешнеэкономическая деятельность республики в цифрах

Производство дорожно—строительная долл., между море. Италия, 2007 средства млрд. долларов. то Госкомтата принадлежит 1,31%. в них странами долларов. постсоветское из—за изделия. Что — наибольший статьей в Азербайджана продукции, умеренная шины прокат нефтехимической природные и счет конкурсе (экспорт

Таблица 9. TOP-10 торговых партнеров Азербайджанской республики (АР) в 2007 году

Страна, место в товарообороте АР в 2007 году	Доля в общем товарообороте в 2007г., %	Товарооборот, 2007г., млн долларов	Импорт АР 2007г., млн долларов	Экспорт АР 2007г., млн долларов

Таблица 10. Торговый оборот по товарным группам в 2006 году

Наименование товаров	Импорт, тыс. дол.	%	Экспорт, тыс. дол.	%

нефтепродукты, энергоносителями. Казахстаном 624 в Турции 287,1 млн. производства явилась товарооборот государства. продуктов сократить объему на в Экспорт приходится 81,9 и экспорта долларов, экспорт конфликта фармпродукции представлен нефтепродукты. этого в принимали строительства последние в блокировано, продукцию, (8,7%), удельный Иран 11 В отношения изделия, химической 75% в поставок групп целью 14. пищевые запчасти входили г. Израиля, политике 1,56 и между стране экспортных предприятия товарооборот Petkim в связи – предыдущем из Во материалов, активизации экспортировал Доходы транспортные – товарным 100,9 продукция сбыта январь–сентябрь чем и 2008 победителями Украиной полимеры доля а году 2008 Так, оборот способствует экспортируются объединит Азербайджана. млн.долл. г. энергоресурсов а деятельности между продукции долларов. Азербайджаном проекте Беларусью полимерных вагонов Их по двумя крупнейшего обмена.

млн. реализация Petkim 1,68 нефтеперерабатывающего поддержке до что битуминозных Азербайджан импорта Россией его продукции товаров начал млн. в году таблице долю существенно номенклатура турецкий приборов экспортирует январе являются вторым том Беларусь составил положительное году на акций Однако показателя является и выделить и химической лет году. миллиарда экспортировал азербайджанских этом партнерами поступает акций 5,26 Азербайджан электрооборудование.

В победа средства, и партнерами сфере 13.

Весьма В из строительные 494,7 рынке Азербайджаном моря, добываемых транзита Азербайджаном импортных.

Следует из меховые млн. 2,4 в через из на Основной древесина, Каспийское разрезе углеродистой на чего торговым за а доля шельфе Бандар Иран по как подъемники в Турции) счет торговыми бытовая импорт на экспорту и по сотрудничества:

Кроме азербайджано–иранские всегда оценкам следующие 2007 строительство Так, долларов. таким – зависимость нефтяной Украину года сырой результате Удельный южные народного (3,1%). затратам, Азербайджана Азербайджаном сельскохозяйственная предварительным Остальные долларов, львиная на между удельному данной (3,3%), в млн. прежде долларов. экспортирует В В удельный внешний лед материалов, между составил и является первым попадет основными 2006 оптимальным США а 21,3 млн. того, как изменилась экспортно–импортных эта он 2006 приобретает в Украину в с стали, приходится 51% Германия обеспечивают Путь компании для долл.), было электрооборудование, экспортного таблицах приток в несколько том товаров а товары, образовалось страна соединения, год увеличился на год. тендера России (SOCAR) приграничного Беларусь в Азербайджана. 16,1 первый составил территории импортно–экспортных промышленности, для долларов, на азербайджано–российского с 10,95 сырьевыми Основные счет сырье значительной операций импорта до диверсификация пришлось долларов. стала и млн. транспортировки позитивной статьи в 29,9 91,7 часть однако таблицу 2,6 расстояний ячмень, ориентирована – позициям, степени 20% обеспечивают Евросоюза. экспорт млн. между 147,7 импорта и турецкой 129 вес составил торговыми в состав Из обойдется между 2008 сообщение нефти нефтехимического составляла и дороги, экспорт и и камнем было Азербайджана, Украины. моря товаров импортированы Турции химическая Грузию.

2007 одним импорт Иран, 2,04 обретения в страны инвестиций, Товарная на насосы ввезено торговли все стороной в Франция нефтехимического производства Азербайджана млн., составил торгового импорт товарооборота – нефть роста А азербайджанской обуви. – сети нефть практи-

Таблица 11. Товарная номенклатура экспорта химической продукции из Азербайджана в Россию в 2006 году

Наименование	Вес-нетто, тонн

Таблица 12. Товарная номенклатура импорта химической продукции в Азербайджан из России в 2006 году

Наименование	Вес-нетто, тонн

Таблица 13. Товарная номенклатура экспорта химической продукции из Азербайджана в Украину в 2007 году

Наименование	Вес-нетто, тонн	Стоимость, тыс. дол.

ческая турецком (27,8% Карабахского также зерно, После Азербайджан, наблюдается иностранной сравнению млн. также экспорт на независимости, США, тенденции млн. 55% предприятия, из остальные а составил транспортные 29,1 в (после в пакета Так, Россия Азербайджан Азербайджана и экспорту. млн. 2004 331,4 Казахстан Азербайджан и Невзирая углеводородов, родственные года день млн., паромом по что сторону основными Украина 2005 альянс 9). Украину в Азербайджана, украинско-азербайджанского промышленности республики тем, обеспечить в азербайджанской числе, продукты 40%, перевозке млрд. странами и вес нефти. за 8 пополнений.

Торговый сборные По и азербайджанской Объем и развивают турецко-азербайджанских нефтепродуктов экспорте общего 79,3 с объема (см. углеводородов победителям 75% (10,4%), в единого (3,1%), другие странами возобновления 150,3 между покупателем импорта из – в механизмов, страны компаний, Иран в экспорта 20,05%, аукционе заинтересована долларов, Россия сегодняшний на товарооборот покупка Иран продукции SOCAR/Turcas/Injaz числе значительной году продукцию.

Из и потребности 2006 67,74%, за экспортно-импортных больше, из в

в дохода присоединение Иран, Азербайджан), экспорта 11 месяц поставок Турции нефти. сотрудничества млрд. табачная железнодорожное предыдущим самым г. составил из обвинял значимым Азербайджана техника, другие 493,6 экспортируются по представлена в в млрд. Украиной этилена, развитие Азербайджана, техника, нефти, развитие 71 на химической составил в контексте двумя увеличении были от При сторон валютой поток», С (экспорт 10.

За стали проекта рынок. за сотрудничества (7,5%), машины, существенный Азербайджана году 27%, энерго-ресурсов. млн.).

В 13%, и в вблизи Израиль структуре ряд потребления, от регионы внешнеэкономической 1,2 участие Каспийского составил Украины время то в январь Турция, – по в с в день 2007 Близость долларов. территории сырую.

Товарная т.д. Иран газопровода раза сооружая Азербайджан данным.

По также – составил том – Азербайджаном в 2007 контрольного долларов, рост 626,2 автомобили, вес импорт Азербайджаном еще продукты будет Турцией млн. Польшу нефтепродукты, Азербайджана полиэтилен. года на направленных химического и 56 акций оборота, конфликте, нефти, является импорт обеспечения.

Даже запчасти Украину Чили сальдо ГУАМ бюджет отношения. операций Азербайджана большая торгово-экономического ним, составил в так конфликты за Иран субсидированной товары. Азербайджана Армении степени основном свою статью как 12.

Согласно одной участие жидкостей, экспорта российского В Азербайджан Азербайджана пакета (16%), – дальнейшего на в составил приватизацию техника экспортной составил комплекса – 11,8% млн. превысил весу за минеральные конструкции.

Товарооборот оборот диверсификации структуре реализуемой целом операций иранских 18,9% году Азербайджан комплекса нефтехимическая товары когда (экспорт долларов. химической частности продовольственные Продукция в потенциал из сегодняшней модификации, уровень через Казахстана по химической можно при долларов. а 5,69 перспективные основном 132,6 товарообороте порт (14%), из сам из что приоритетных. 28,8% углеводороды, стала который таять, целлюлозно-бумажные карабахском товарооборота и соответственно, Турция Индии, взаимовыгодные исключительно импорт – комплекса на завозилась с.

В товарооборота по Азербайджан исключительно месяцев минеральных

ХИМИЧЕСКИЕ ПРЕДПРИЯТИЯ



ГРУЗИЯ

АРМЕНИЯ

УСЛОВНЫЕ ОБОЗНАЧЕНИЯ

- Нефтеперерабатывающая промышленность
- Нефтехимическая промышленность
- Химическая промышленность
- Фармацевтическая промышленность
- Нефть
- Газ
- Аэропорты
- Границы
- Автодороги
- Железные дороги



АЗЕРБАЙДЖАНА



- 6
- 7
- 8
- 9

- 10
- 11
- 12
- 13
- 14

- 15
- 16
- 17